Tagets rammer forsynes i murværket, som vist på tegning nr. 12562.
Rennerne fastholdes til de fastsatte vandrette afstande med flatjernsbeslag 6×30×200 mm.
med 2 stk. 4" skruer, 4mm tykke (for 40) i hver ende.
Portene holdes til bundkarmene med liggende beslag.
Bundkarmene forsynes tilgodes i murværket.
Vedr. tagkonstruktioner, se iøvrigt tegn. nr. 12562 og 12541.
Vedr. jernbetondetailler, se tegn. nr. 9/54.
Rundjernsdimensionerne er mm.

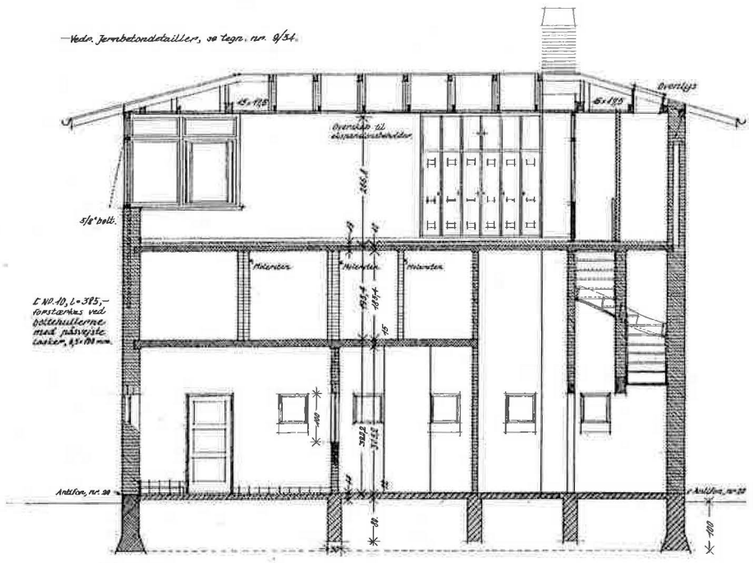


Længdesnit

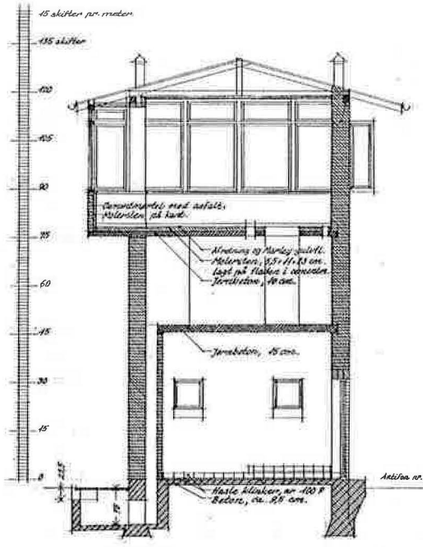


Snit a-a

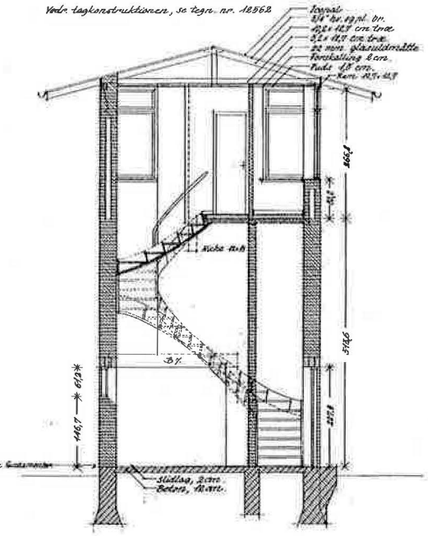


Snit b-b.

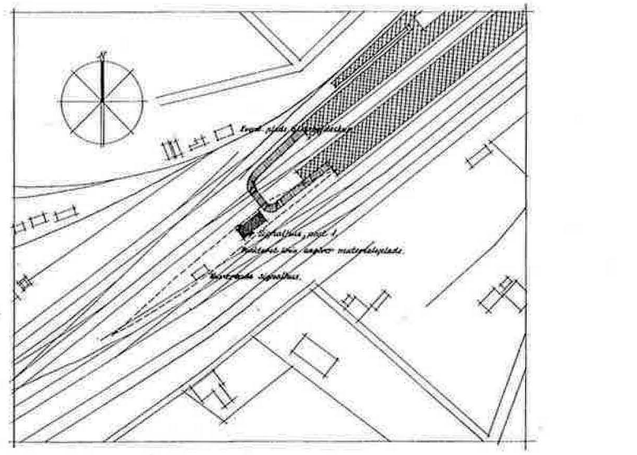


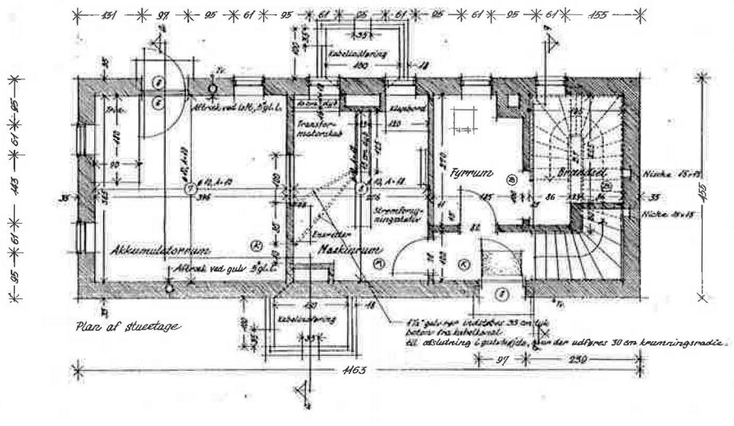


Plan af stuetage

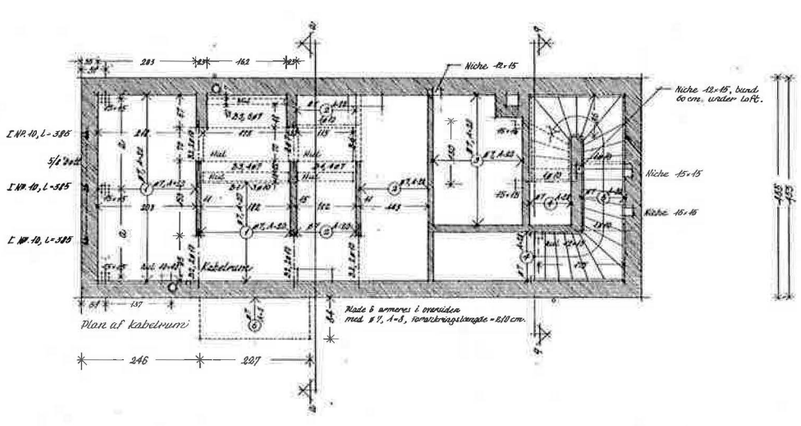


Plan af kabelrum

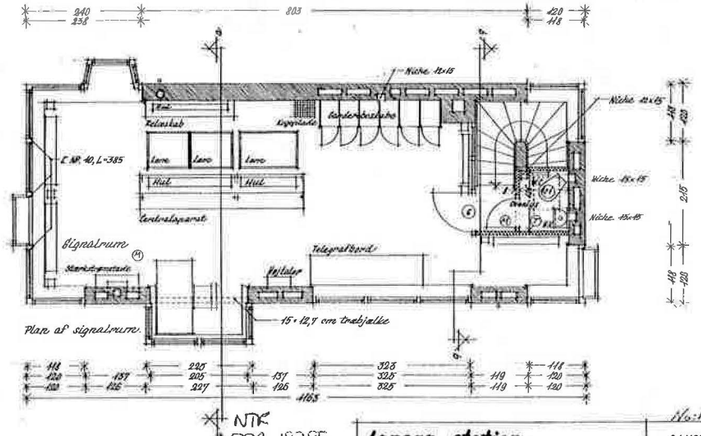


Plan af signalrum.

NTK
EDB 18765
Bygn. Lg 201

**Langaa station.**
Signalhus, post 1. (Stationens sydlige ende).
Beliggenhedsplan,
Planer, snit og længdesnit

No. 13 v 32.
DANSKE STATSBANER
BANEAFDELINGEN
OVERARBEJDSTEKTEN
Ltrg
28.1.1949.

1:50 | Tegn. af: B. | Pass: B.

Tegn. nr. 13032

Langaa