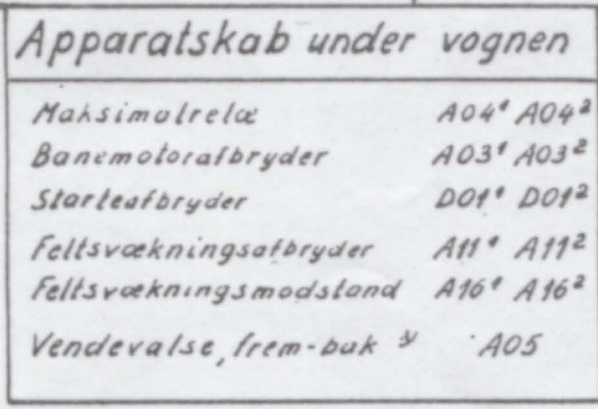
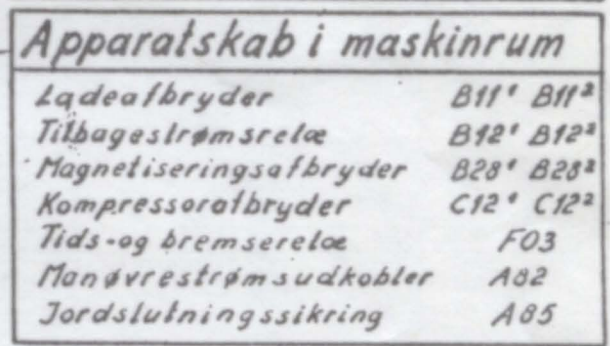


C21: Aut. trykregulator



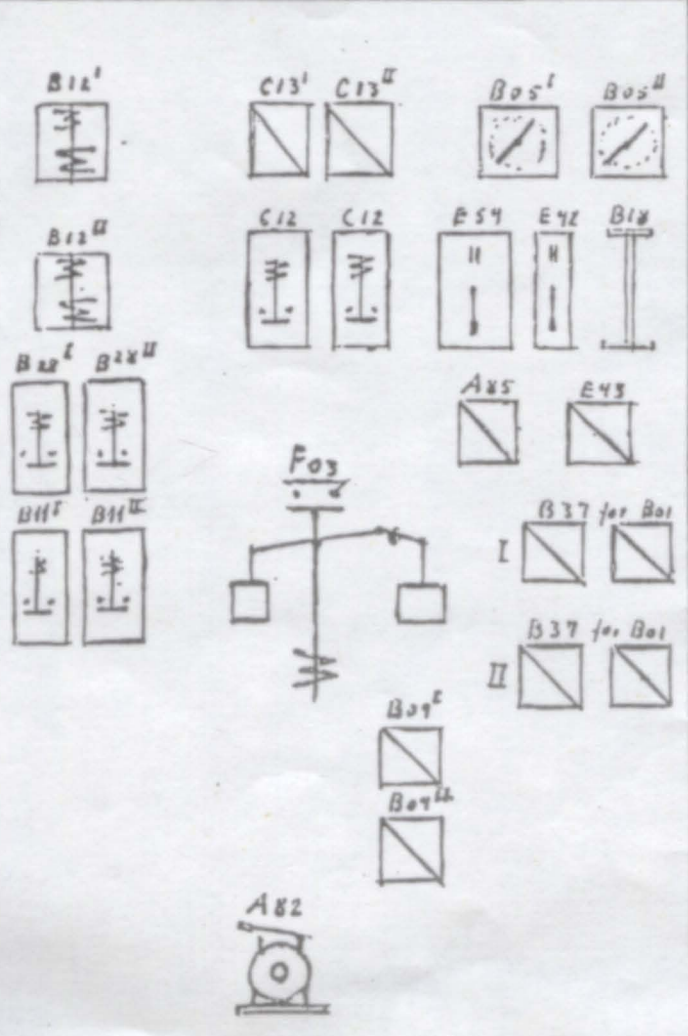
^y NB! Når håndtaget på vendevalsens aksel står indetter, er valsen i "Frem"-køretretning fra førerrum I.



Sikrings anbringelse

Symbol	Amp.	Sikring for:	Anbragt i:
A32	60	Hoveddyn. magn.	Hovedlavle
A85	25	Manøvrestrøm	"
A43	25	Regulermotor	"
A85	160	Jordslutning	App.skab i maskinrum
B09	160	Hjælpedynamo	"
B10	50	Ladning	Hovedlavle
B14	420	Batteri	Hver ende af batteri
B29	25	Hj. dyn. magn.	Hovedlavle
B37	2	Vollmeter	" og app.skab i maskinrum
C19	60	Kompressor	App.skab i maskinrum
C33	35	Kølevandspumpe	Hovedlavle
C43	10	Brændoliepumpe	"
C53	10	Ventilator	"
E43	25	Lysomformer	App.skab i maskinrum
E46	25	Hj. strøm f. CRS-vogn	Hovedlavle
E50	35	Nødbelysning	App.skab højre side
F35	10	Signallamper	Hovedlavle
G03	60	Brændermotor	Lavle i kedelrum
G04	10	Manøvrestrøm	"
G09	10	Signallamper	"
G19	35	Fødepumpe	"

Apparatskab i maskinrum.



Venstre side

Højre side

1.
E. Jespersen Sørensens
Anbringelse af apparater
Mo 1801-1885