


Die rechte Kurbel mit der linken beim Vorwärtsgang der Maschine um 90° voraus.


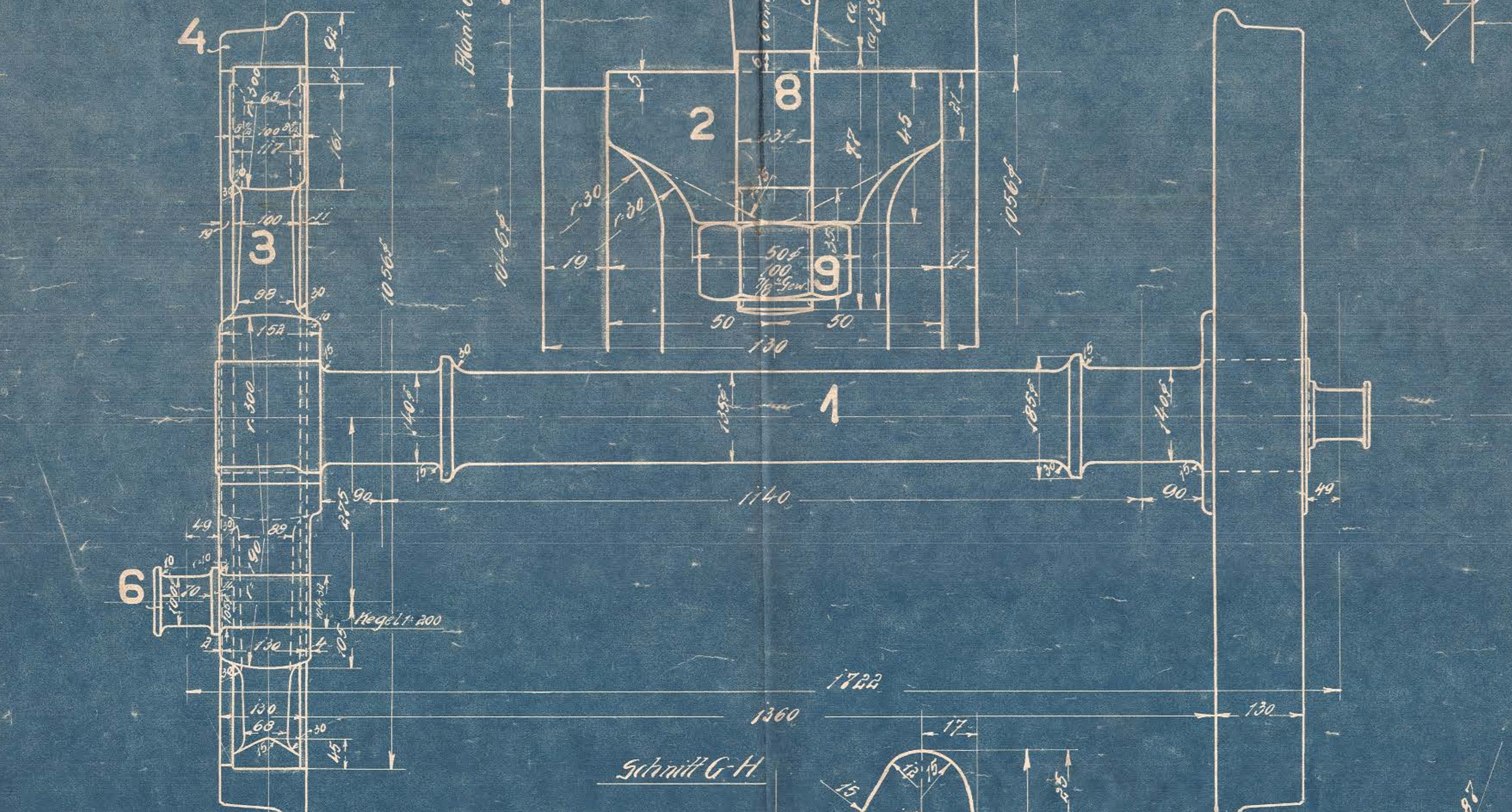
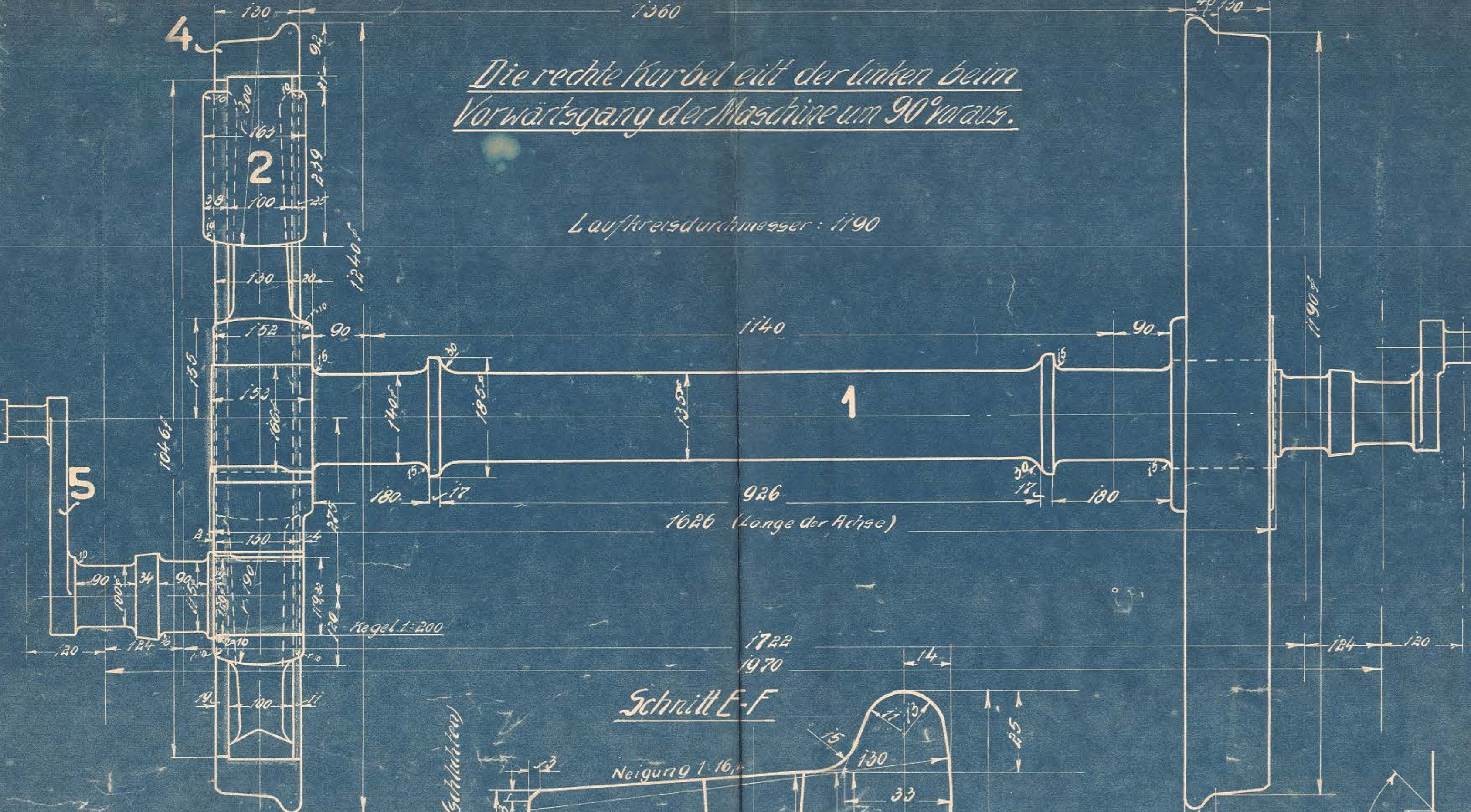
Laufkreisdurchmesser: 1190

Linkes Treibrad von außen gesehen.



Strichpunktiert: Rechtes Kuppel- bzw. Treibrad

Linkes Kuppelrad von außen gesehen



Fabr.Nr.	Fabr.Nr.	Werkst.	Teil	Besteller	Bemerkungen	Bestell.	Umschreib.	Kolom.
L.3412	9455-50	2	u					

Schrauben und Muttern nach dänischen Tabellen.

Stückzahl	Bezeichnung	Teil	Werkst.	Bemerkungen	Maßstab	Werkzeug	Schraube	rot	blei	gelb	weiß
30	3/8" Muttern	9	F.F.								(KW) 20
30	Schrauben	8	F.F.	abnormal							(KW) 20
6	Keile 4x10-151	7	F.F.	N.1108							(KW) 20
4	Kuppelzapfen	6	13.5t	auf 1. No. 12 08/09 best.							
2	Treibzapfen	5	13.5t	auf 1. No. 12 08/09 best.							
6	Radreifen	4	10.5t	auf 1. No. 12 08/09 best.							
4	Kuppelradsterne	3	F.F.	auf 1. No. 12 08/09 best.							
2	Treibradsterne	2	F.F.	auf 1. No. 12 08/09 best.							
3	Achswellen	1	F.F.	auf 1. No. 12 08/09 best.							

Bezeichnung: alle Flächen werden bearbeitet. Sittig für Teil 1+2, alle mit Lichtstrahl erreichbaren Flächen werden bearbeitet. Sittig für Teil 2 und 3.
Zeichnung ist genehmigt mit Schrift vom Geschäft.
Änderungen: Nr. Teil mit der Änderung

Abt.	Name
Gezeichnet	H. J. J.
Geprüft	H. J. J.
Norm. gepr.	H. J. J.

HANOMAG
HANNOVER-LINDEN
Abteilung J