


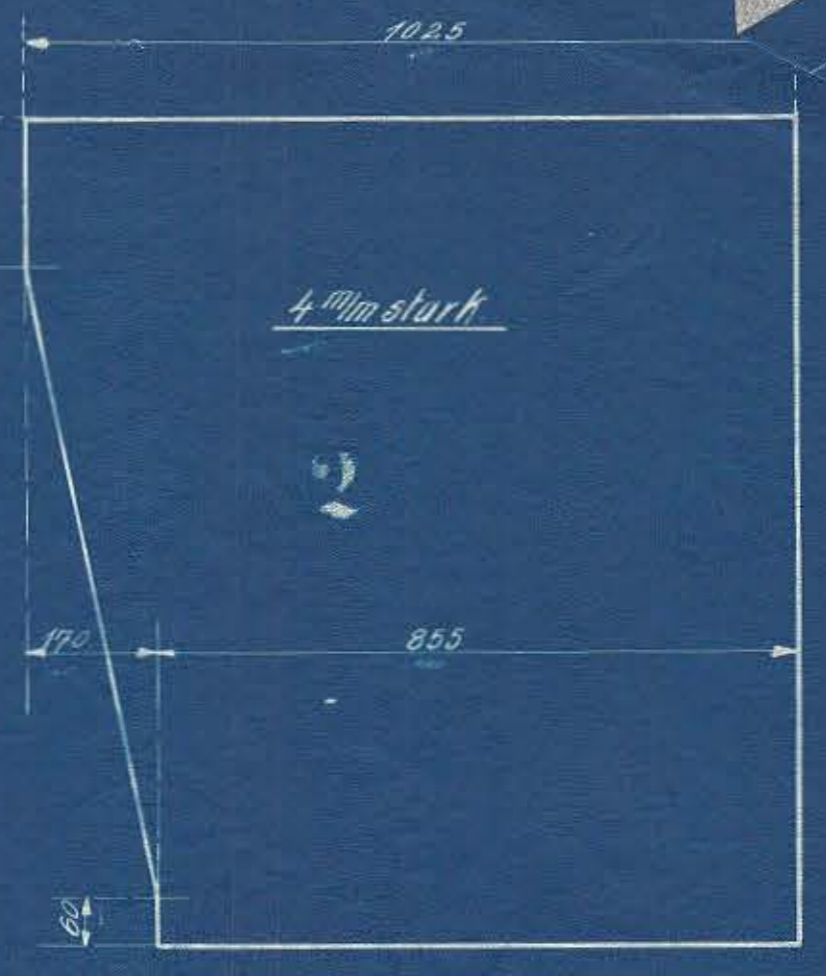
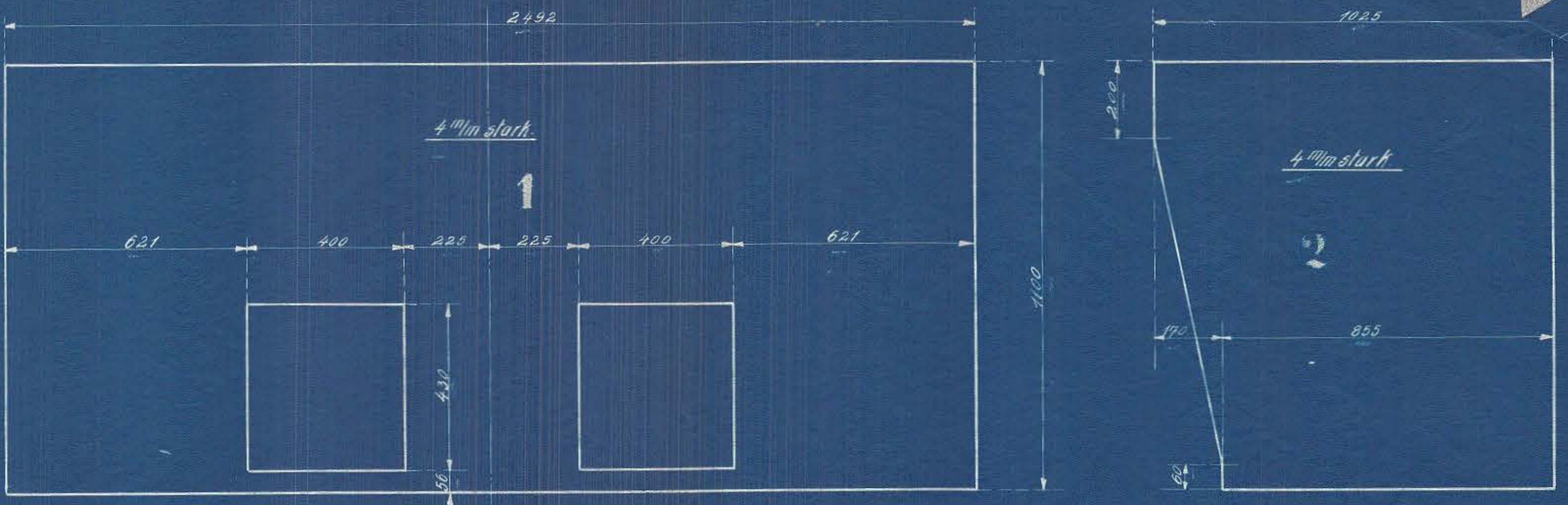


20227.



2	Zwischenlagen	11	Fl-E							
4	Fußtritte	10	Fl-E							
4	Bleche	9	Fl-E							
2	Bleche	8	Fl-E							
2	Schieber	7	Fl-E							
2	Schaufelbleche	6	Fl-E							
1	Kohlenkastenklappe	5	Fl-E							
1	Kohlenkastendecke	4	Fl-E	5. B. 183	1 Blech 1800x650x3					
1	Kohlenkastenhinterwand	3	Fl-E	5. B. 182	1 Blech 2520x1190x4					
2	Kohlenkastenseitenwände	2	Fl-E	5. B. 180. 2	" 1180x1170x4					
1	Kohlenkasten vorderwand	1	Fl-E	5. B. 181. 1	" 2520x1120x4					

c	b	a	Benennung	Teil	Werkstoff	Bemerkungen	Modell od. Gesenk	Werkzeug	Schablone	roh	fertig	Arbeitsverteilung
Stückzahlen										Stückgewicht		
			Ohne Bearbeitungszugabe									
			Mit Bearbeitungszugabe									
			Sonderbearbeitung									
			Wicht bearbeiten									
			Kraften									
			Schruppen									
			Schichten									

Zeichnung ist genehmigt mit Schr. vom _____ Gesch. Nr. _____
 Änderungen geändert von am Tage _____
 Nr. | Teil | Art der Änderung | Schr. Nr. | Datum | geändert von | am Tage | Nr. | Zugehörige Zeichnungen: Aufschrift.

Gezeichnet: _____ Datum: _____ Name: _____
 Geprüft: 3.1.24 H. Witt. 1B1 H.T. Lok.
 Normsprüfung: 3.1.24 G. Ludwig
 Maßstab: 1:10 Maße in mm Ursprung: 2022.7/29

HENSCHEL & SOHN G.m.b.H.
CASSEL.
 Abteilung: III

Bleche z. Kohlenkasten 16.44.