
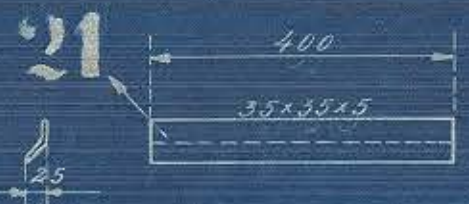






20227.



| | | | | | |
|---|----------------------------|----|------|------|----|
| 1 | Winkel Eisen 50x50x6 | 33 | Fl-E | H,KT | |
| 1 | Winkel Eisen 80x40x8 | 32 | Fl-E | | |
| 1 | T. Eisen 70x35x6 | 31 | Fl-E | | |
| 3 | T. Eisen 45x45x5 | 30 | Fl-E | | |
| 4 | Winkel Eisen 40x40x5 | 29 | Fl-E | | |
| 3 | Winkel Eisen 40x40x5 | 28 | Fl-E | | |
| 1 | Winkel Eisen 65x65x10 | 27 | Fl-E | | |
| 2 | Flach Eisen 35x5 | 26 | Fl-E | | KT |
| 2 | Flach Eisen 35x5 | 25 | Fl-E | | KT |
| 4 | Flach Eisen 40x5 | 24 | Fl-E | | KT |
| 4 | Flach Eisen 26x4 | 23 | Fl-E | KT | |
| 2 | Winkel Eisen 65x45x5 | 22 | Fl-E | H,KT | |
| 2 | Winkel Eisen 35x35x5 | 21 | Fl-E | | |
| 2 | Winkel Eisen 40x40x5 | 20 | Fl-E | | |
| 2 | Winkel Eisen 40x40x5 | 19 | Fl-E | | |
| 2 | Winkel Eisen 45x45x5 | 18 | Fl-E | | |
| 2 | Winkel Eisen 45x45x5 | 17 | Fl-E | | |
| 1 | Winkel Eisen 40x40x5 | 16 | Fl-E | | |
| 2 | Winkel Eisen 40x40x5 | 15 | Fl-E | | |
| 2 | Winkel Eisen 40x40x5 | 14 | Fl-E | | |
| 1 | geschlossener Winkelrahmen | 13 | Fl-E | | |
| 1 | geschlossener Winkelrahmen | 12 | Fl-E | | |

| c | b | a | Benennung | Teil | Werkstoff | Bemerkungen | Modell od. Gesenk | Werkzeug | Schablone | roh fertig | Arbeitsverteilung |
|---------------------------------------|---|---|------------------------|------|-----------|-------------------------|-------------------|----------|---|------------|-------------------|
| | | | | | | | | | | | |
| Ohne Bearbeitungszugabe | | | Mit Bearbeitungszugabe | | | Sonderbearbeitung | | | Hauptzeichnung an: H,KT 887 | | |
| Nicht bearbeiten | | | Kratzen | | | Schruppen | | | Schlichten | | |
| Zeichnung ist genehmigt mit Schr. vom | | | Gesch.Nr. | | | 2. Ausfertigung an: | | | 3. Ausfertigung an: | | |
| Änderungen | | | geändert | | | Zugehörige Zeichnungen: | | | Aufschrift | | |
| Nr. Teil Art der Änderung | | | [Schr. Nr.] Datum | | | von am gespr. | | | Nr.: | | |
| Datum | | | Name | | | 1-B-1 H.T. Lok. | | | HENSCHEL & SOHN G.m.b.H. CASSEL. Abteilung: III | | |
| Gezeichnet | | | Gepaust | | | Geprüft | | | Normgeprüft | | |
| Maßstab: 1:10 | | | Maße in mm | | | Ursprung: 20229/29 | | | | | |

Winkel z. Kohlenkasten.

10.45.