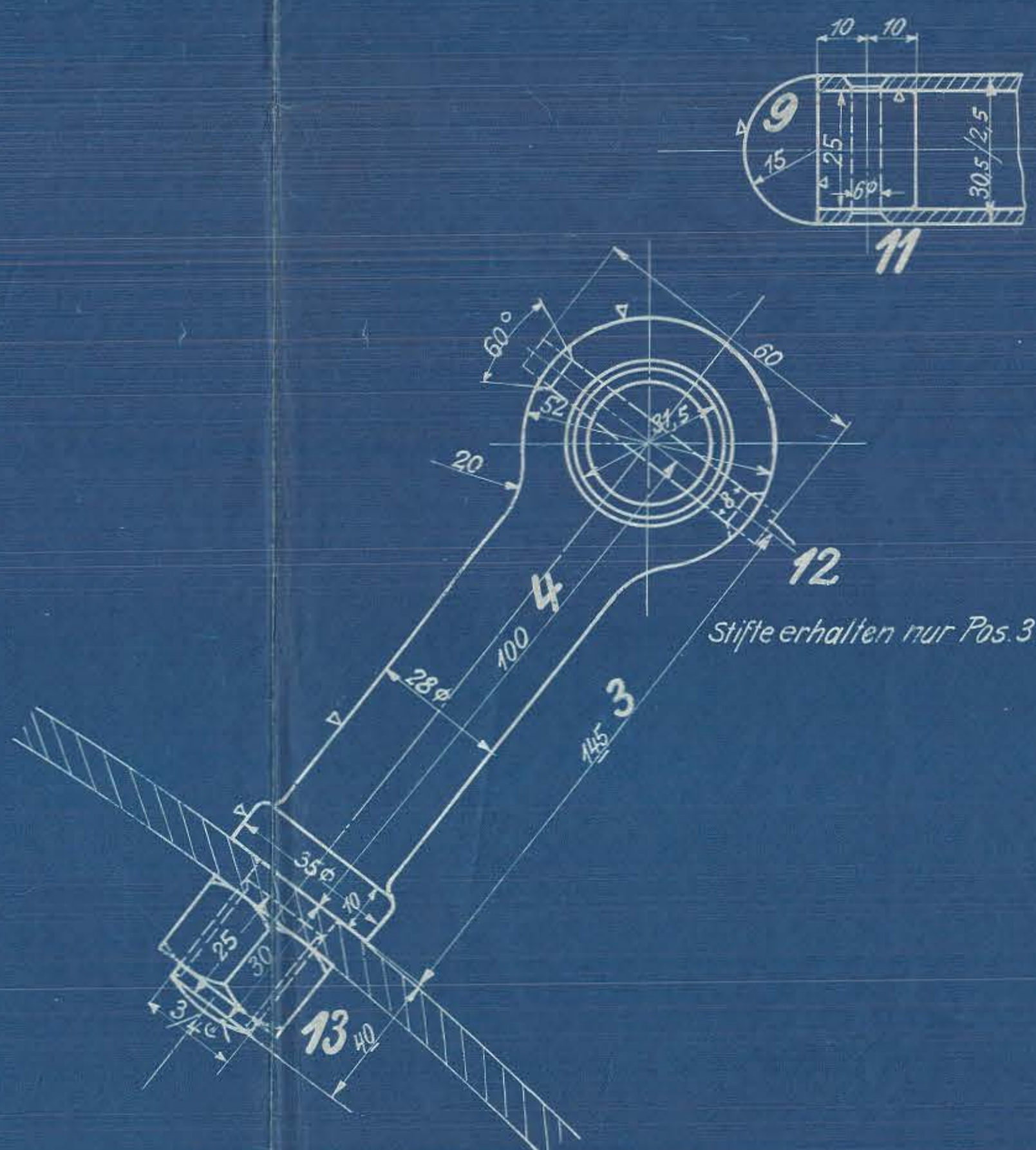
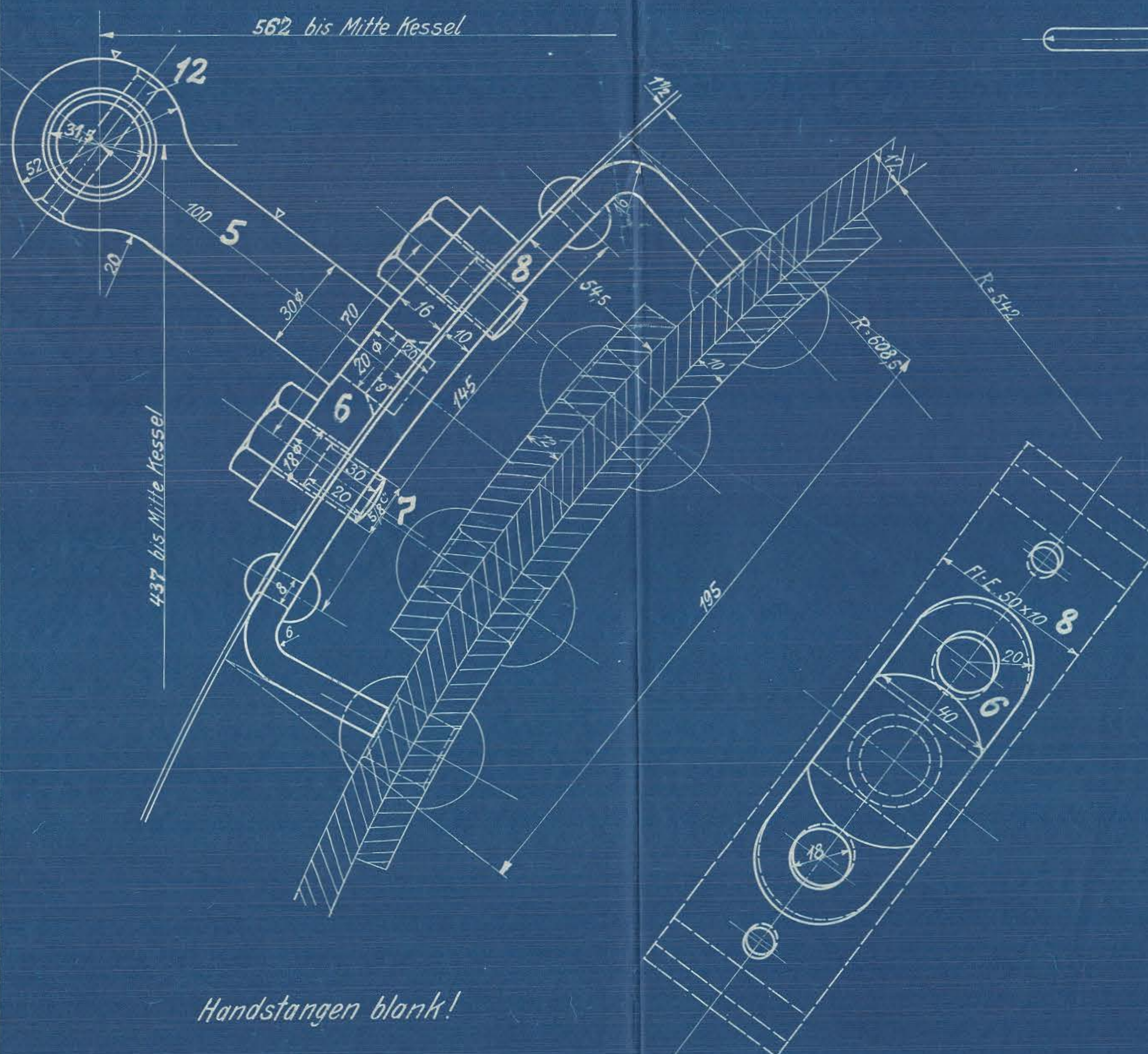
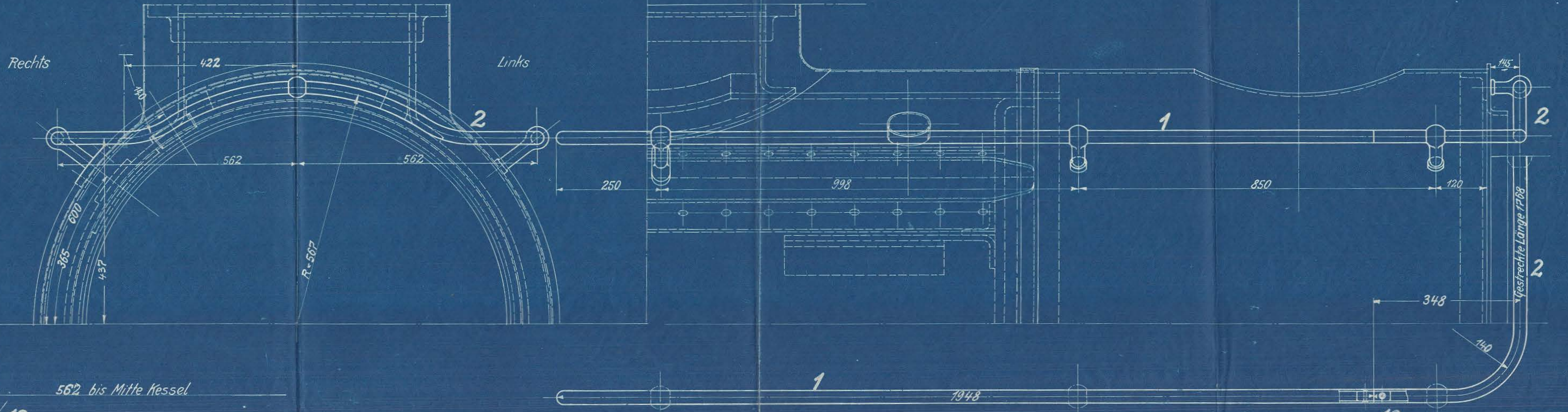


20227



3	Stifte	12							L
5	Stifte	11							L
2	Verbindungsstücke	10							FP, L
2	Verschlußpfropfen	9							E
2	Unterlagen	8							S, L
2	Kopfschrauben 5/8"	7							M5
2	Flansche	6							FP, D <sup>5</sup>
2	Handstangensstützen	5	F.L.E.						M5
4	Handstangenslücken	4							M5
1	Handstangensstütze	3							M5
1	Handstange gebogen	2							L
2	Handstangen	1							L

c	b	a	Benennung	Teil	Werkstoff	Bemerkungen	Modell od. Gesenk	Werkzeug Schablonen	roh fertig	Arbeitsverteilung
			Stückzahlen							
			Ohne Bearbeitungszugabe							
			Mit Bearbeitungszugabe							
			Sonderbearbeitung							
			Zeichnung ist genehmigt mit Schr. vom							
			Änderungen							
			Nr.   Teil   Art der Änderung	Schr.   M   Datum	ged.   v.   am   gep.					

Gezeichnet	Datum	Name	<b>1-B-1 H-T-L.</b>	<b>HENSCHEL &amp; SOHN G.m.b.H. CASSEL.</b>
Gepasst	16/	P. Mlyn.		
Geprüft	17/			
Wärmegeprüft	17.1.24.	Kunze		

Maßstab: 1:5; 1:1 Maße in mm Ursprung: 20227/29

**Handstangen u. Untersätze am Kessel.**

**23.57**

Handstangen blank!

Schrauben u. Muttern nach dänischer Tabelle!