20227.

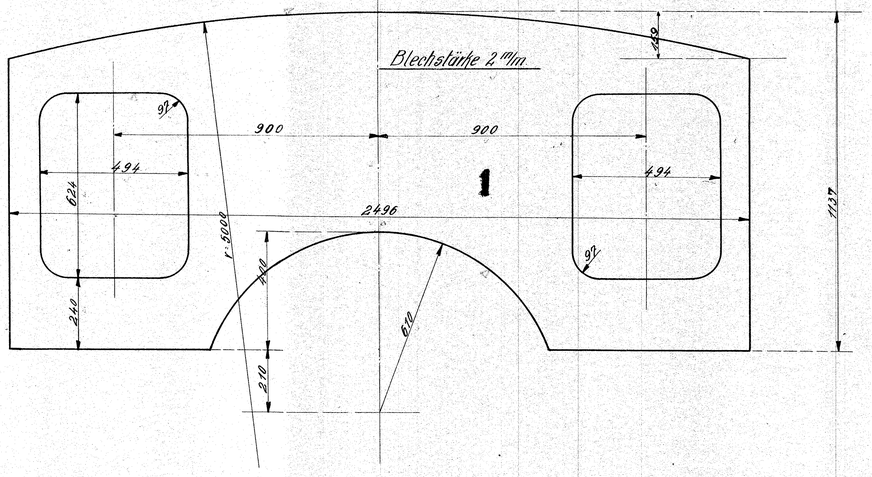

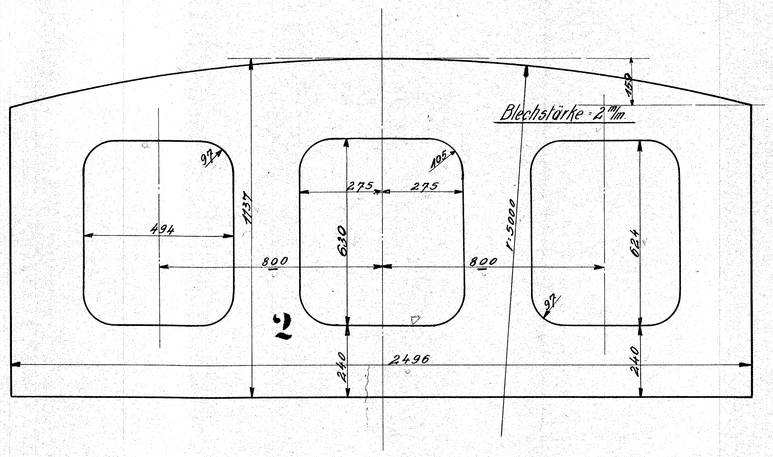

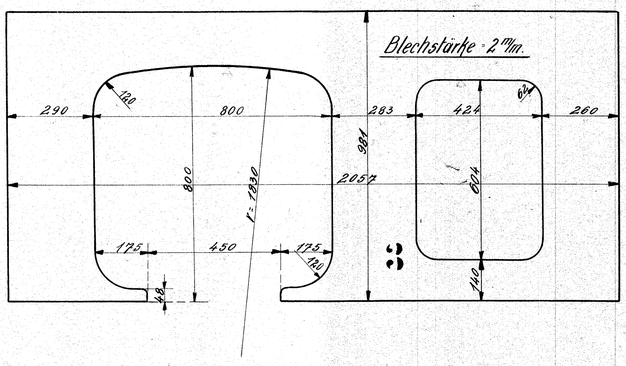

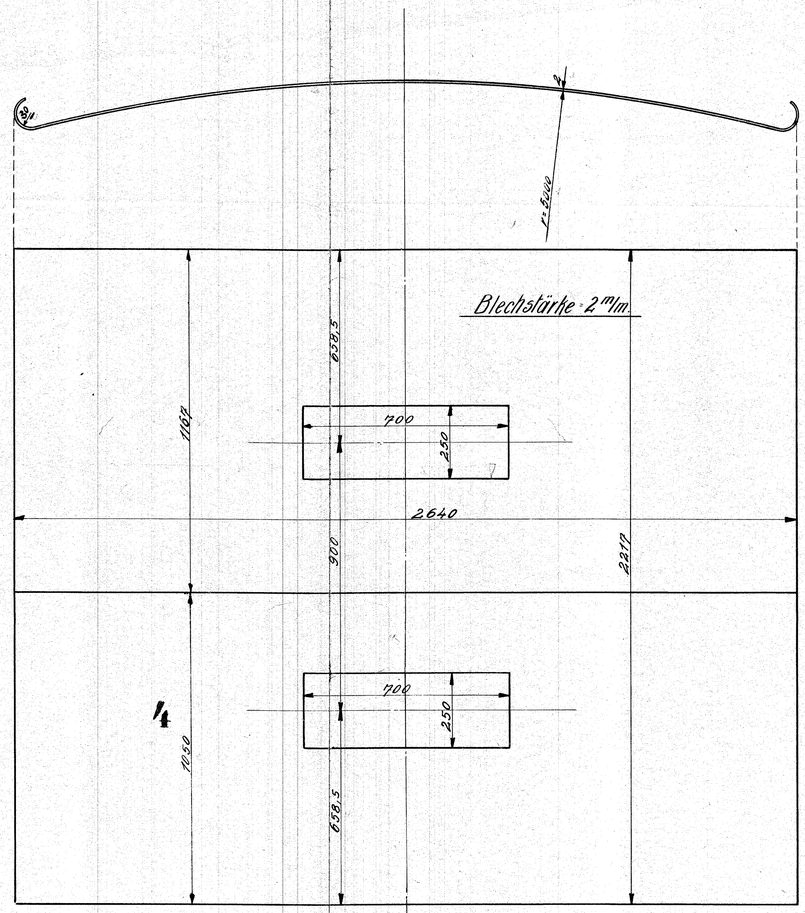

				10								
				9								
				8								
				7								
				6								
				5								
	1	Führerhausdecke 2 teilig		4	Fl-E	S.B. 120; 2750×1250×2 S.B. 119; 2330×1050×2	vorn hinten					JP, L
	2	Führerhausseitenwände		3	Fl-E	S.B. 116; 2120×1000×2						
	1	Führerhausrückwand		2	Fl-E	S.B. 117; 2320×1200×2						
	1	Führerhausvorderwand		1	Fl-E	S.B. 117; 2320×1200×2						
c b a Stückzahlen		Benennung		Teil	Werkstoff	Bemerkungen	Modell od. Gesenk	Werkzeug	Schablone	roh Stückgewicht	fertig Stückgewicht	Arbeitsverteilung

Ohne Bearbeitungszugabe: Nicht bearbeitet — Kratzen
Mit Bearbeitungszugabe: Schruppen — Schlichten
Sonderbearbeitung: Bearbeitungsart wird eingezogen

Hauptzeichnung an: JP, L 8.34
2. Ausfertigung an:
3. Ausfertigung an:
4. Ausfertigung an: 11/1.24. K.

Zeichnung ist genehmigt mit Schrb. vom ..... Gesch. Nr. .....

Änderungen									Zugehörige Zeichnungen:	
Nr.	Teil	Art der Änderung	Schrb. Nr.	Datum	geändert von	am	gepr.		Nr.	Aufschrift

	Datum	Name
Gezeichnet		
Gepaust	11.1.24	Haupt
Geprüft		
Normgeprüft	11.I.24	

1-B-1 H.T. Lok.

HENSCHEL & SOHN G.m.b.H. CASSEL. Abteilung: III

Maßstab: 1:10 Maße in mm Ursprung: 20227/29

Bleche z. Führerhaus.

15.05

A1