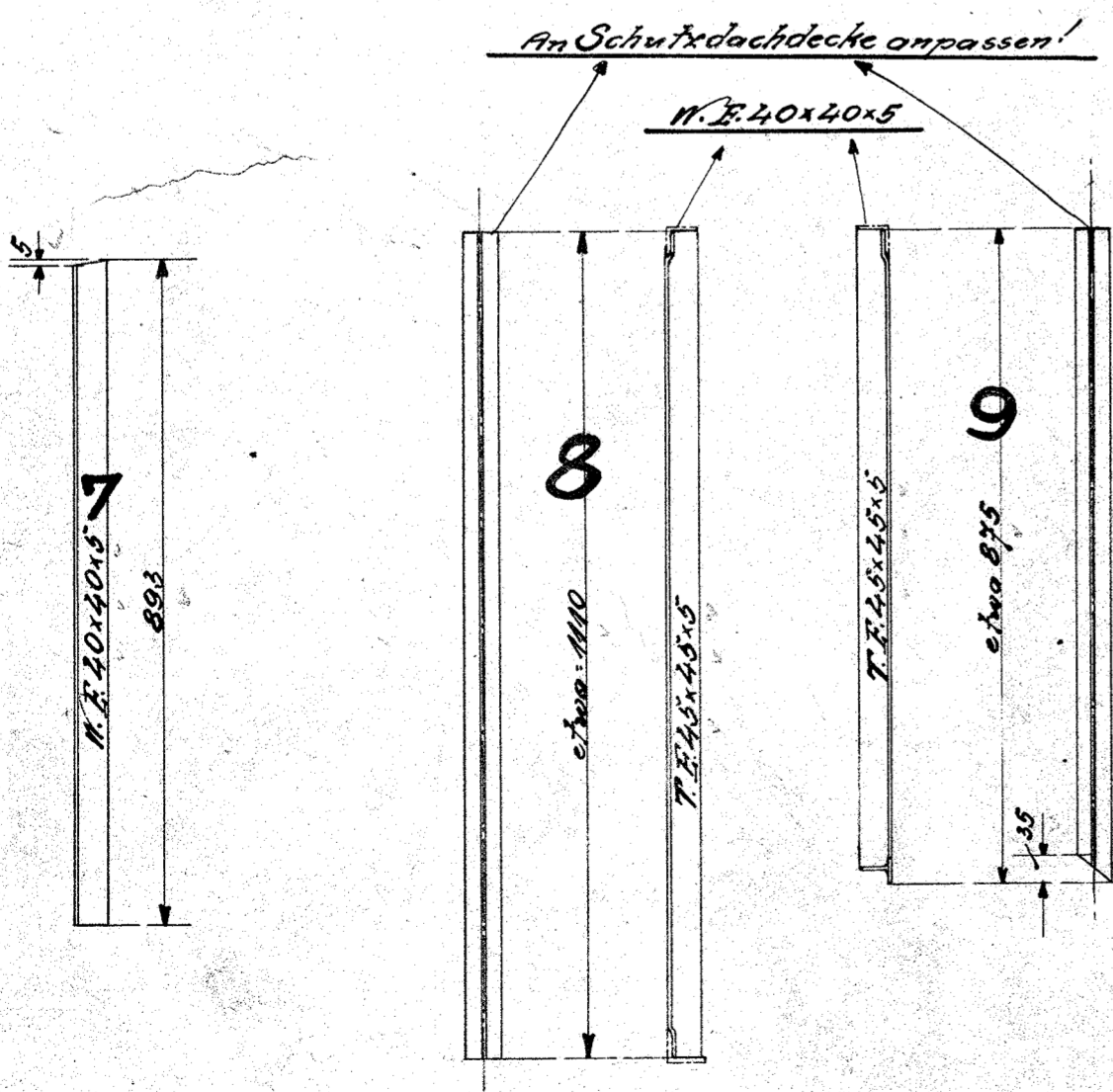
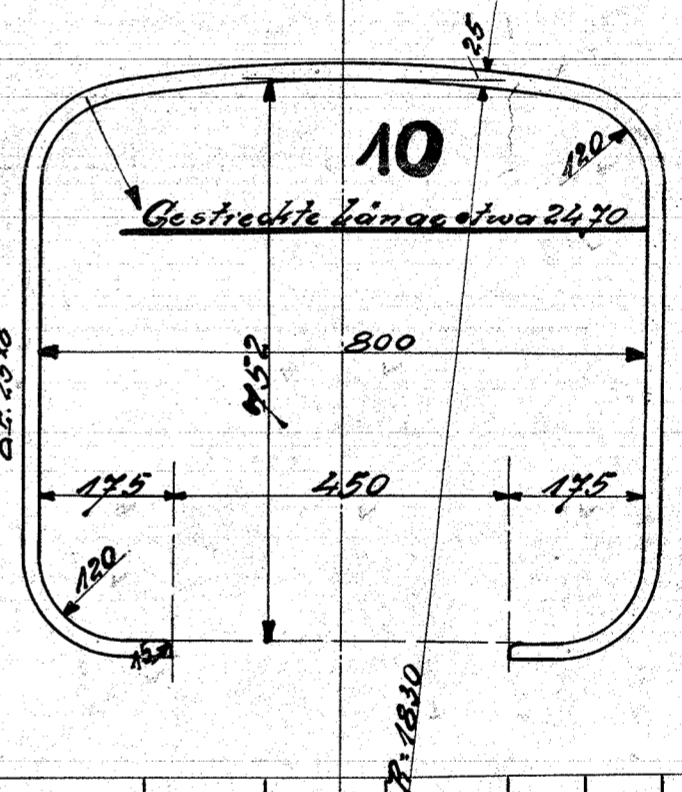
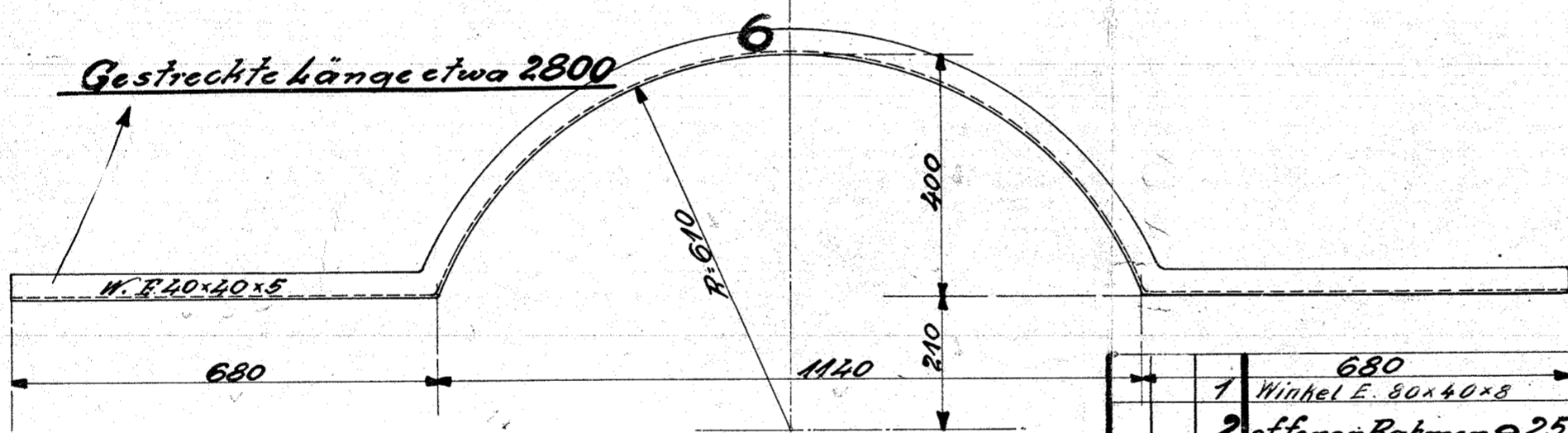
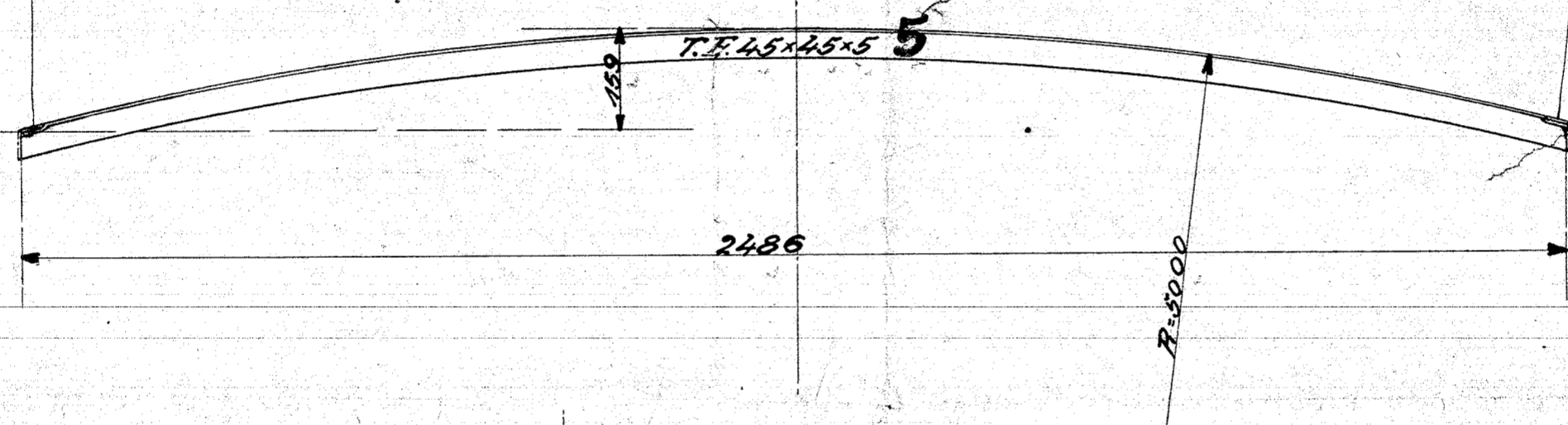
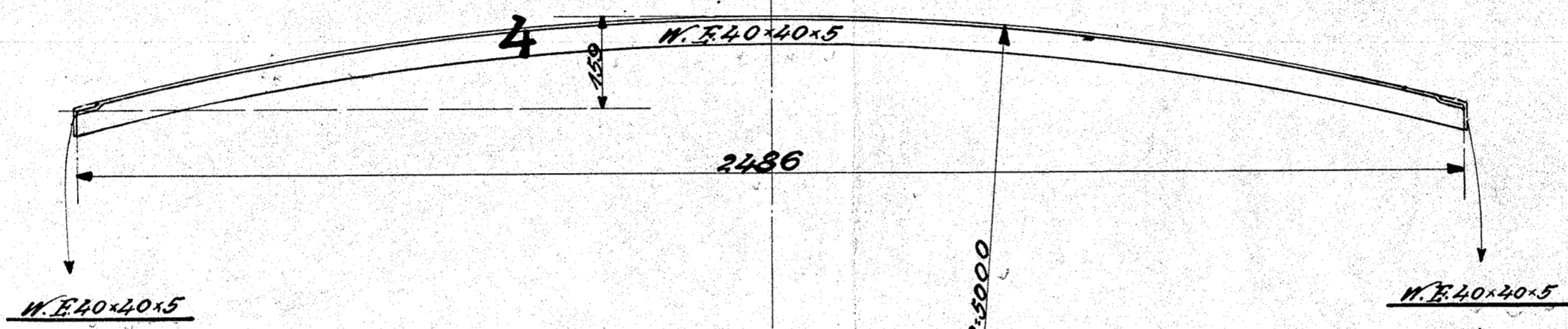
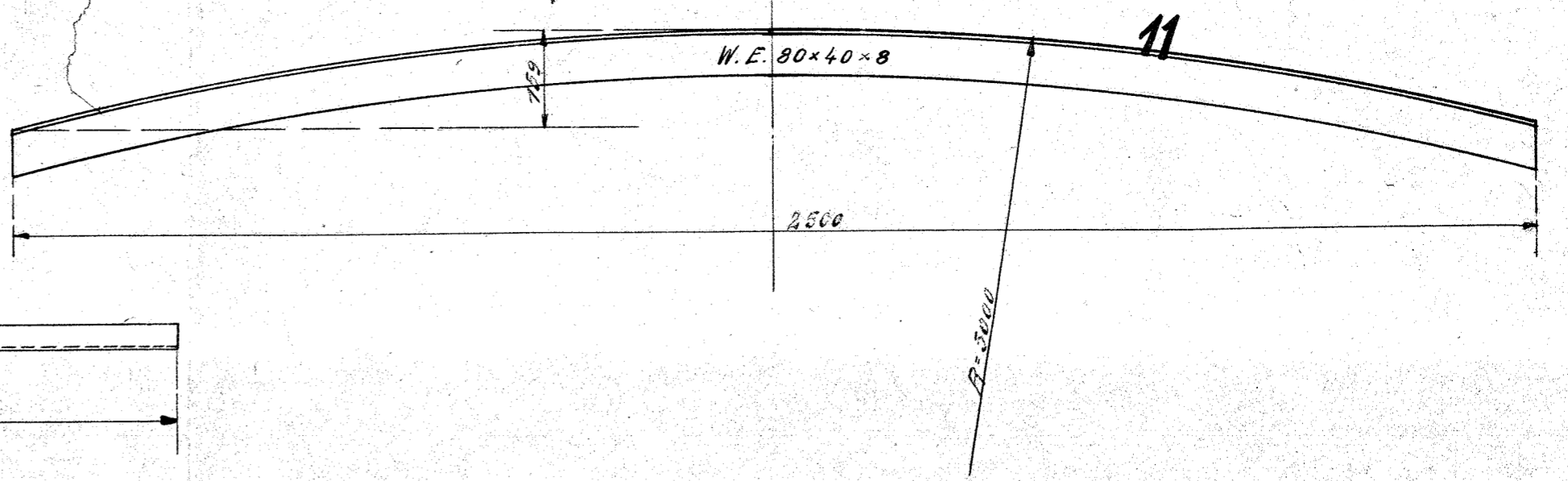

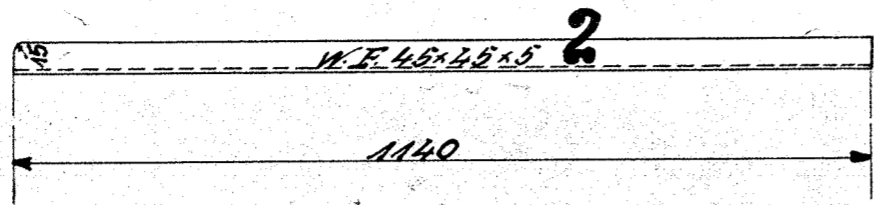



20227



|                                       |                        |                                      |        |                         |             |                                  |                    |                     |                   |
|---------------------------------------|------------------------|--------------------------------------|--------|-------------------------|-------------|----------------------------------|--------------------|---------------------|-------------------|
| 1                                     | 680 Winkel E. 80x40x8  | 11                                   | Fl.-E. |                         |             |                                  |                    |                     |                   |
| 2                                     | offener Rahmen 25x8    | 10                                   | Fl.-E. |                         |             |                                  |                    |                     |                   |
| 2                                     | T.F. 45x45x5           | 9                                    | ..     |                         |             |                                  |                    |                     |                   |
| 2                                     | ..                     | 8                                    | ..     |                         |             |                                  |                    |                     |                   |
| 4                                     | Winkel Eis. 40x40x5 2x | 7                                    | ..     |                         |             |                                  |                    |                     |                   |
| 1                                     | Sattelmittel 40x40x5   | 6                                    | ..     |                         |             |                                  |                    |                     |                   |
| 1                                     | T.F. 45x45x5           | 5                                    | ..     |                         |             |                                  |                    |                     |                   |
| 2                                     | Winkel Eis. 40x40x5    | 4                                    | ..     |                         |             |                                  |                    |                     |                   |
| 2                                     | ..                     | 3                                    | ..     |                         |             |                                  |                    |                     |                   |
| 2                                     | .. 45x45x5             | 2                                    | ..     |                         |             |                                  |                    |                     |                   |
| 1                                     | offener Winkelrahmen   | 1                                    | ..     |                         |             |                                  |                    |                     |                   |
| c b a                                 |                        | Benennung                            | Teil   | Werkstoff               | Bemerkungen | Modell od. Gesenk                | Werkzeug/Schablone | roh fertig          | Arbeitsverteilung |
| Stückzahlen                           |                        |                                      |        |                         |             |                                  |                    | Stückgewicht        |                   |
| Ohne Bearbeitungszugabe               |                        | Mit Bearbeitungszugabe               |        | Sonderbearbeitung       |             | Hauptzeichnung an: S.L. 897      |                    |                     |                   |
| Nicht bearbeitet                      |                        | Kratzen                              |        | Schruppen               |             | Schlichten                       |                    | 2. Ausfertigung an: |                   |
| Zeichnung ist genehmigt mit Schr. vom |                        | Gesch. Nr.                           |        | 3. Ausfertigung an:     |             | 4. Ausfertigung an: M. A. 24. K. |                    |                     |                   |
| Änderungen                            |                        | geändert                             |        | Zugehörige Zeichnungen: |             | Aufschrift.                      |                    |                     |                   |
| Nr.   Teil   Art der Änderung         |                        | Schr. Nr.   Datum   von   am   gepr. |        | Nr.                     |             |                                  |                    |                     |                   |
| Gezeichnet                            |                        | Name                                 |        | Datum                   |             |                                  |                    |                     |                   |
| Gepaust                               |                        | M. A. Giphing                        |        | 1-B-1 H. T. L.          |             | HENSCHEL & SOHN G.m.b.H. CASSEL. |                    |                     |                   |
| Geprüft                               |                        |                                      |        |                         |             | Abteilung:                       |                    |                     |                   |
| Normgeprüft                           |                        | 11.2.4. 1941                         |        |                         |             |                                  |                    |                     |                   |
| Maßstab:                              |                        | Maße in mm                           |        | Ursprung: 20227-29      |             |                                  |                    |                     |                   |

Winkel zum Führerhaus

15.06