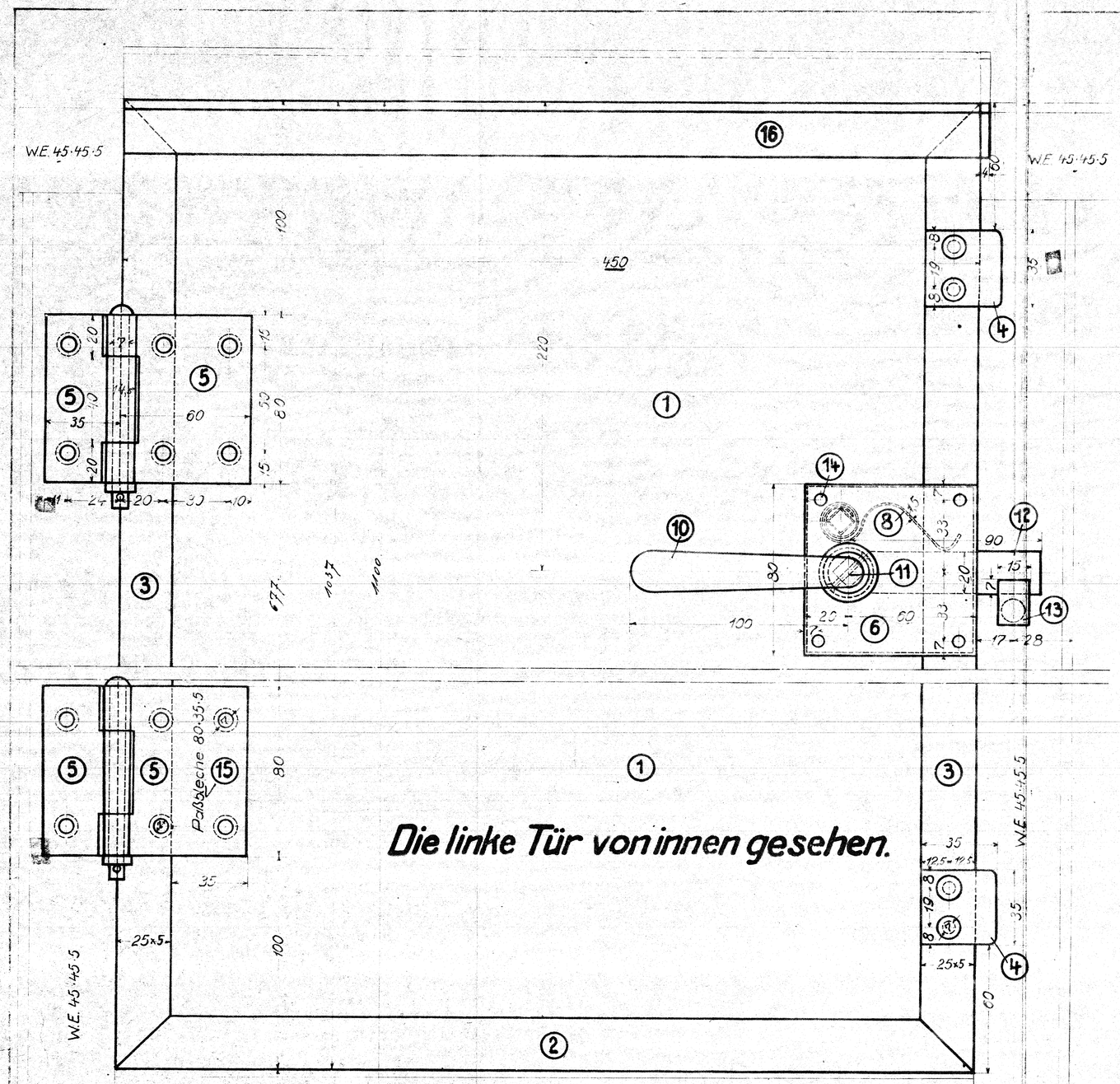

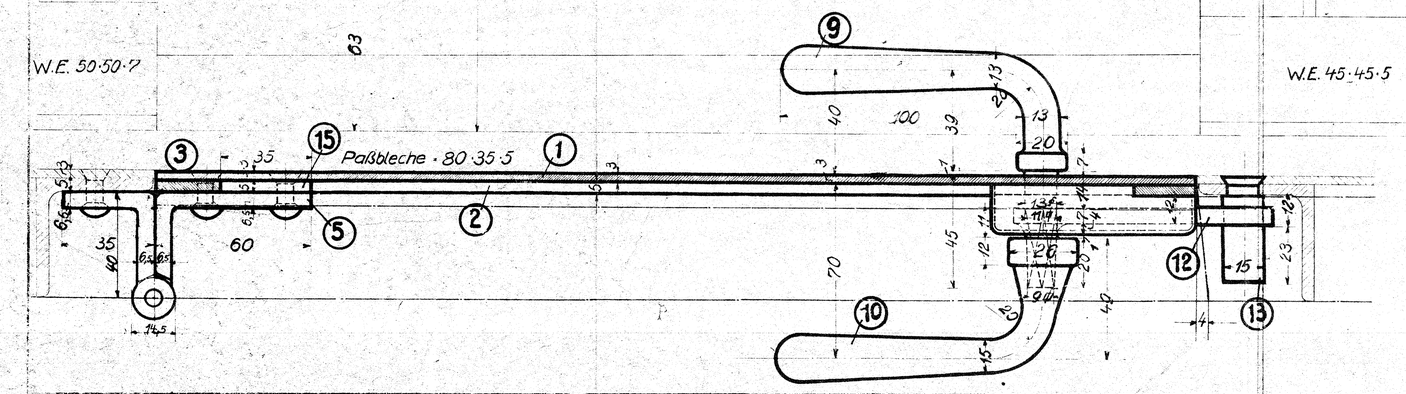

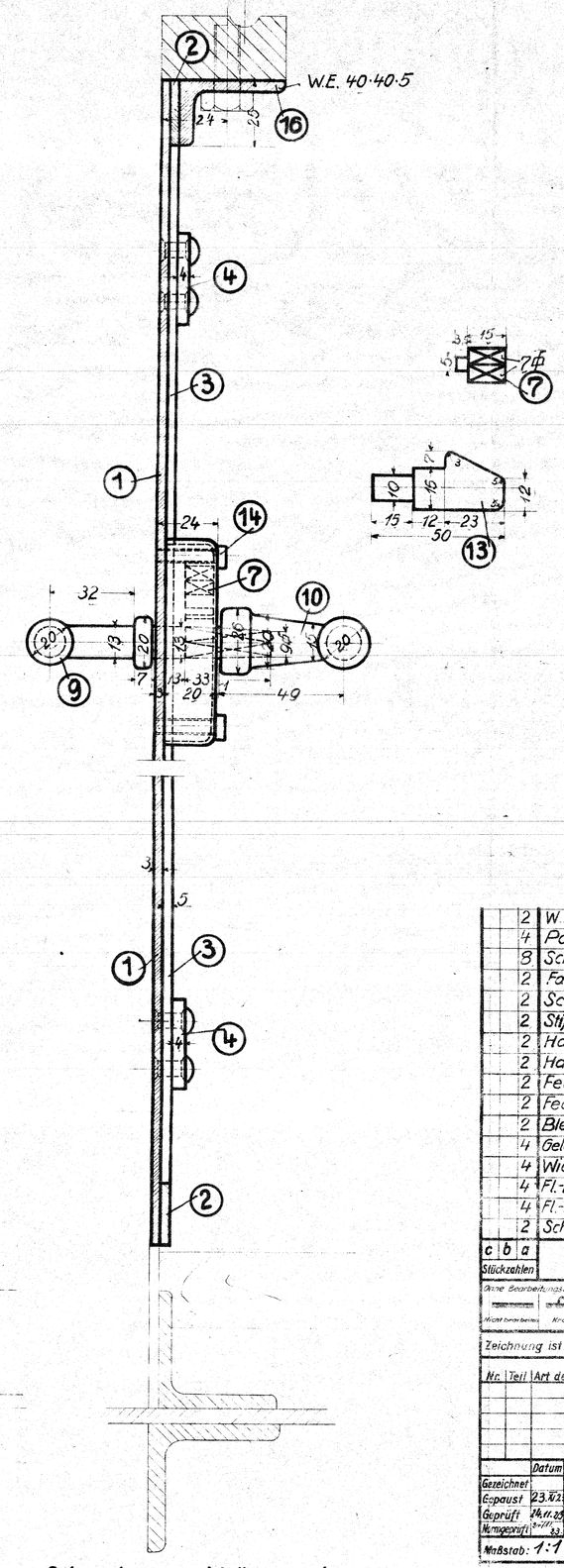

Schrauben und Muttern nach dänischer Tabelle.

Gültig für folgende Lokomotiven.

c	b	a	Benennung	Teil	Werkstoff	Bemerkungen	Modell od. Gesenk	Werkzeug	Schablone	roh	fertig	Arbeitsverteilung
		2	W.E. 40·40·5 1r. 1l.	16	Fl.-E.							3P. D II
		4	Paßbleche	15	Fl.-E.							D II
		8	Schrauben 1/4"	14	Fl.-E.	Vorr. 1018						
		2	Fallen	13	Fl.-E.							
		2	Schnepper	12	Fl.-E.							
		2	Stifte	11	Fl.-E.							
		2	Handgriffe innen	10	Fl.-E.	Vorr. 2058						
		2	Handgriffe außen	9	Fl.-E.							
		2	Federn	8	St.							
		2	Federstifte	7	Fl.-E.							
		2	Blechgehäuse 1r. 1l.	6	Fl.-E.							
		4	Gelenkbänder vollst.	5	Fl.-E.	Vorr. 714						
		4	Widerlagen	4	Fl.-E.							D II
		4	Fl.-E. Leisten 2r. 2l.	3	Fl.-E.							D II
		4	Fl.-E. Leisten 2r. 2l.	2	Fl.-E.							D II
		2	Schutzdachlüren 1r. 1l.	1	Fl.-E.	Pos. 124,2 Bleche 2270-202-3						D II

Stückzahlen

Ohne Bearbeitungszugabe: Nicht bearbeiten — Mit Bearbeitungszugabe: Kratzen, Schruppen, Schlichten — Sonderbearbeitung: bearbeitungsart siehe eingegangen

Zeichnung ist genehmigt mit Schrb. vom ..... Gesch. Nr.

Änderungen: Nr. | Teil | Art der Änderung | Schrb. Nr. | Datum | geändert von | am | gepr.

Hauptzeichnung an: D II L
2. Ausfertigung an: B. B. L
3. Ausfertigung an:
4. Ausfertigung an:

Zugehörige Zeichnungen: Nr. | Aufschrift
16.01 Wasserkasten
16.42 Kohlenkasten
15.22 Seitl. Schiebefenster

	Datum	Name
Gezeichnet		
Gepaust	23.10.21	Tungelmann
Geprüft	14.11.25	Pfeiffer
Normgeprüft	3.7.33	Lerch

1-B-1 Heißd. T.L.

Maßstab: 1:1 Maße in mm Ursprung: 20227/29

HENSCHEL & SOHN G.m.b.H. CASSEL. Abteilung: L.B.III.

Führerhausseitentür

15.12