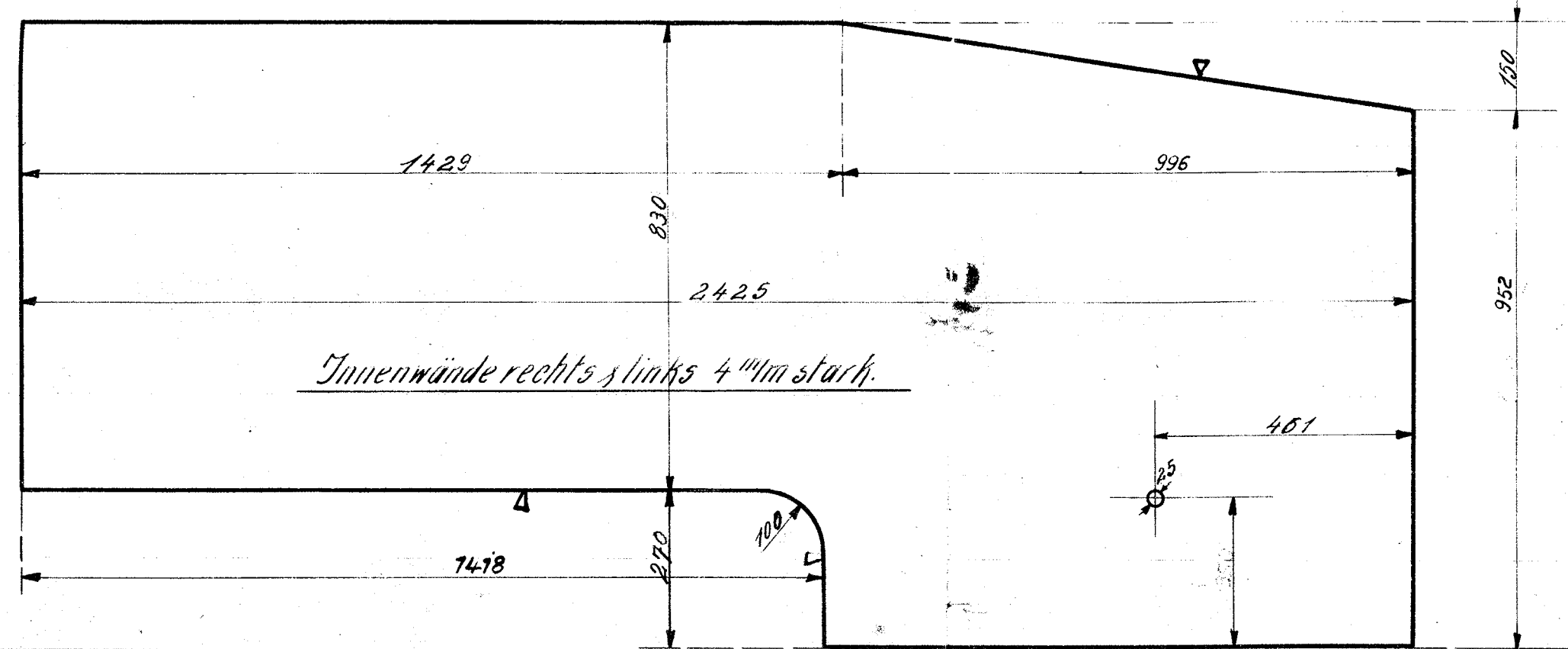

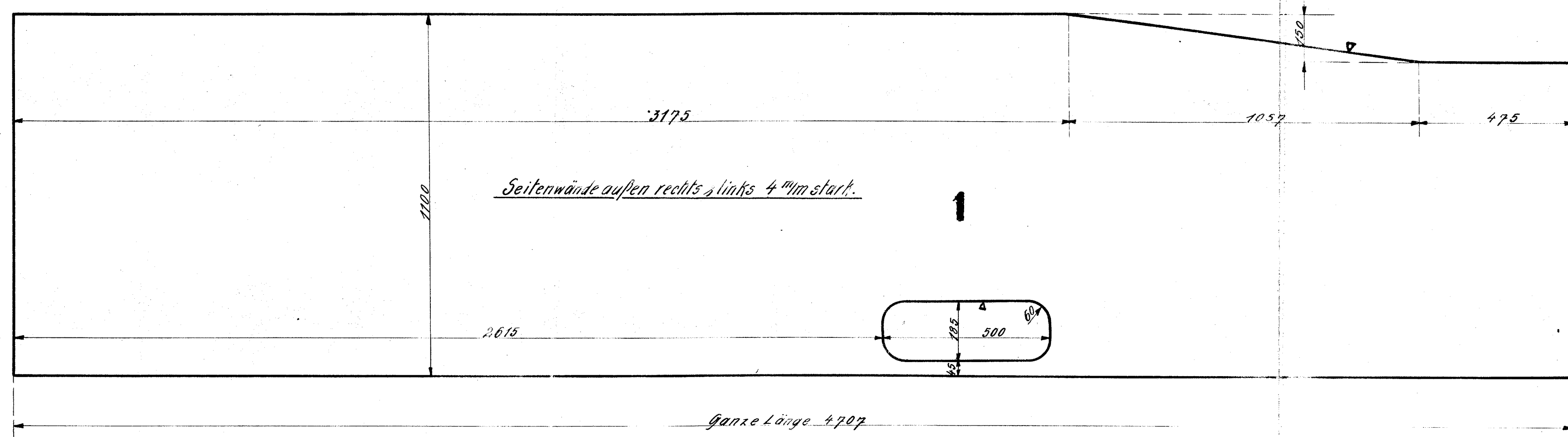




20227




Werkzeugkasten Seitenwände rechts, links

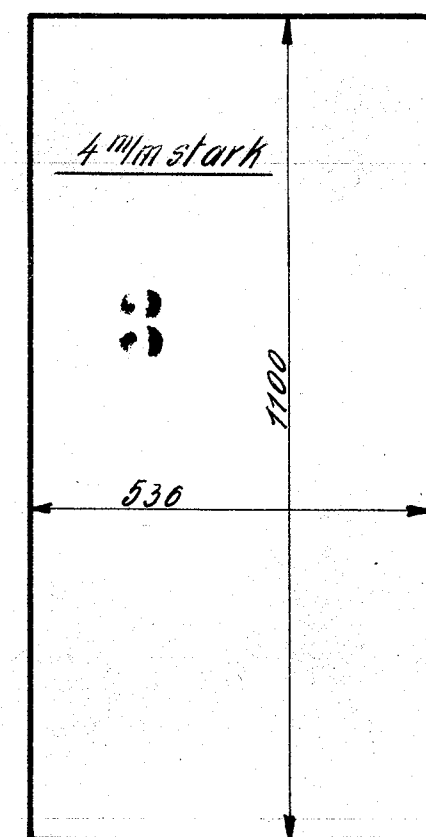
Werkzeugkasten Rückwände rechts, links



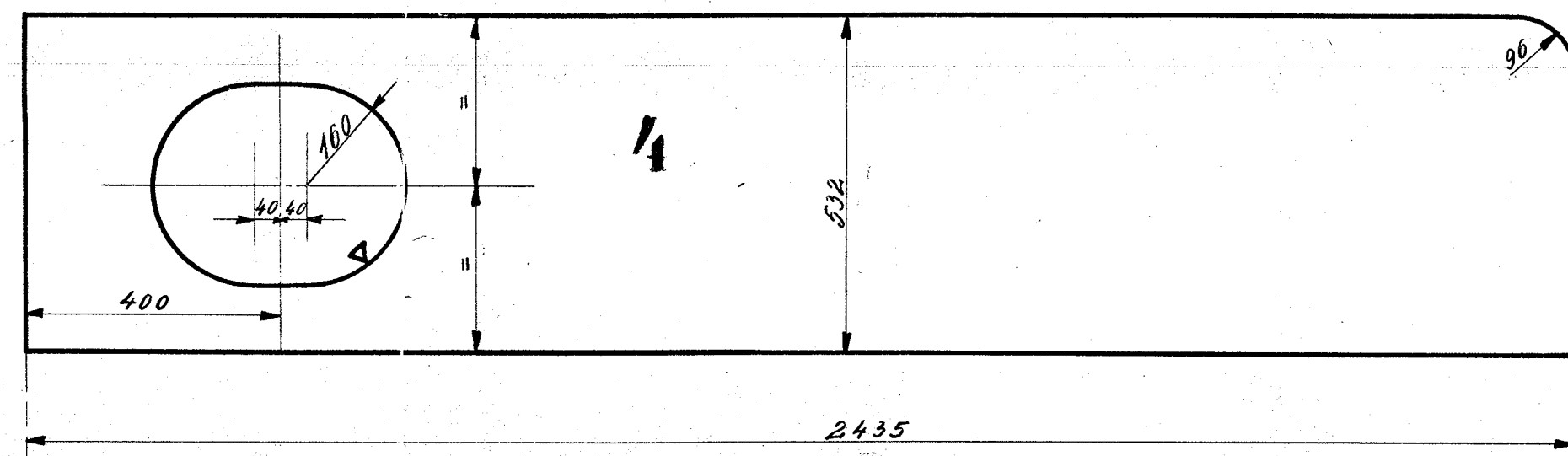
Werkzeugkasten Decken 3 mm stark.



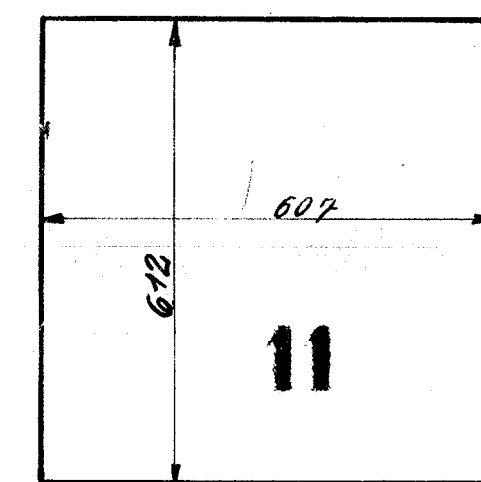
Wasserkasten Rückwand




Wasserkastendecken 3 mm stark.



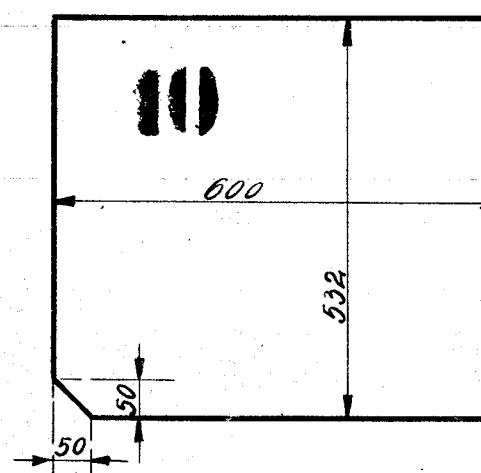
Werkzeugkastenboden 7 mm Niffelblech.




Wasserkastenboden vorn 5 mm stark.



Zwischenböden 3 mm stark.



Trittbleche 7 mm Niffelblech.



2	Trittbleche	12	Fl.-E.							
2	Werkzeugkastenböden	11	Fl.-E.	5.B. 117; 1250 x 580 x 3						
2	Zwischenböden	10	Fl.-E.							
2	Werkzeugkastendecken	9	Fl.-E.	5.B. 194						
2	Werkzeugkastenhinterrückwände	8	Fl.-E.	5.B. 195; 1120 x 580 x 3						
2	Werkzeugkastenseitenwände	7	Fl.-E.	5.B. 191						
2	Böden hinten	6	Fl.-E.	5.B. 193; 1350 x 580 x 3						
2	Böden vorn	5	Fl.-E.	5.B. 192; 1500 x 700 x 5						
2	Decken rechts, links	4	Fl.-E.	5.B. 194; 3100 x 580 x 3						
2	Hinterwände	3	Fl.-E.	5.B. 196; 1120 x 580 x 4						
2	Seitenwände innen (rechts, links)	2	Fl.-E.	5.B. 191; 3100 x 1120 x 4						
2	Seitenwände außen (rechts, links)	1	Fl.-E.	5.B. 190; 4800 x 1120 x 4						

Stückzahl	Benennung	Teil	Werkstoff	Bemerkungen	Modell od. Gesenk	Werkzeug	Schablone	roh	fertig	Arbeitsverteilung

Gezeichnet	Datum	Name	Hauptzeichnung an: 117 287
Gepaus?	11.11.	Haupt	2. Ausfertigung an:
Geprüft			3. Ausfertigung an:
Manusgeprüft	10.1.24	Müller	4. Ausfertigung an: 11/1.24. K.
Änderungen			Zugehörige Zeichnungen:
Nr.	Teil	Art der Änderung	(Schr. Nr. Datum) von (am) Gepr. Nr.

Maßstab: 1:10 Maße in mm Ursprung: 20227/29

HENSCHEL & SOHN G.m.b.H. CASSEL. Abteilung: III.

1B-1 H. T. Lok.

Bleche z. Wasserkasten. 16.04.