

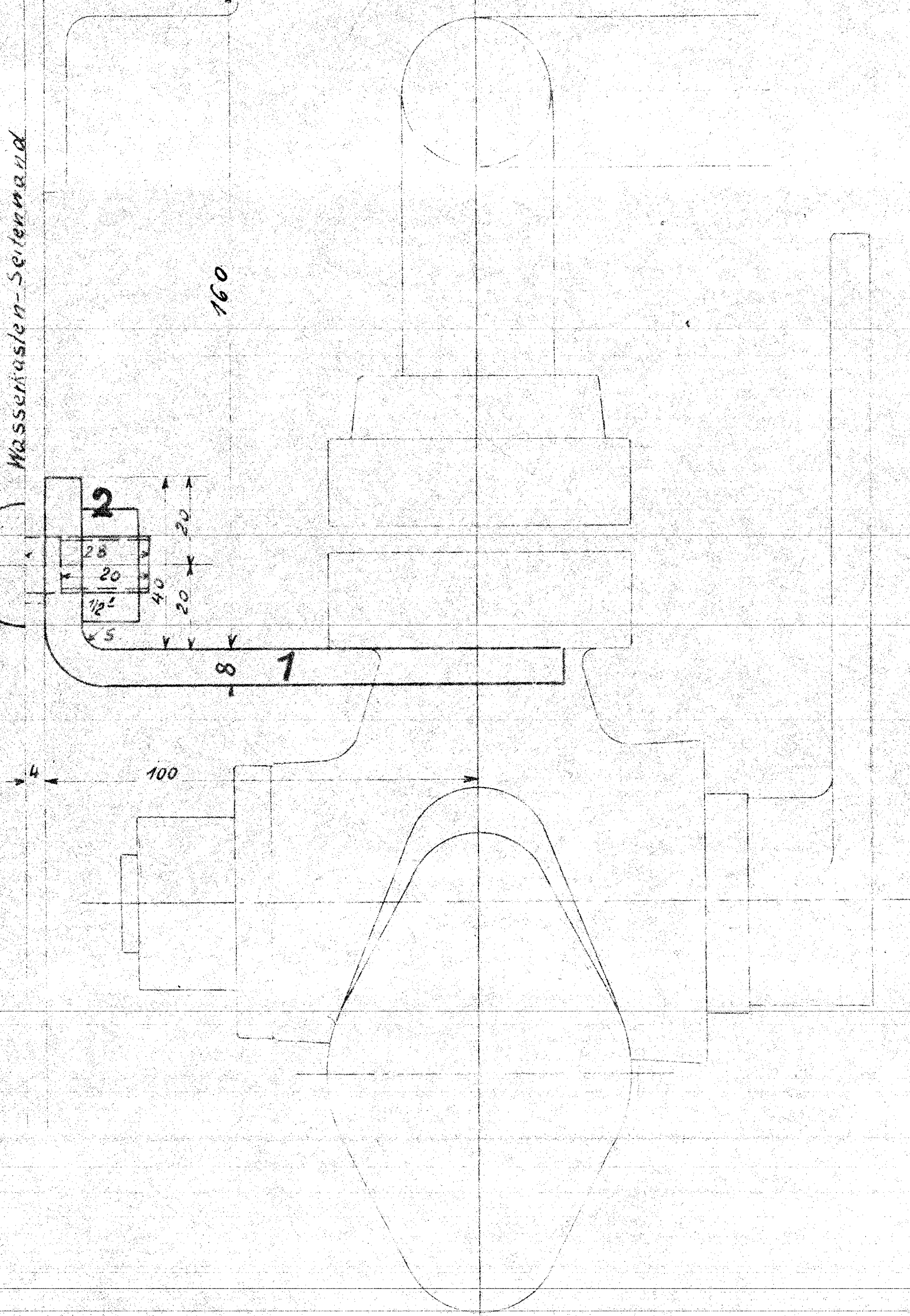
Linke Maschinenseite.

Von Hinten nach vorn gesehen.

Wasserkasten-Decke

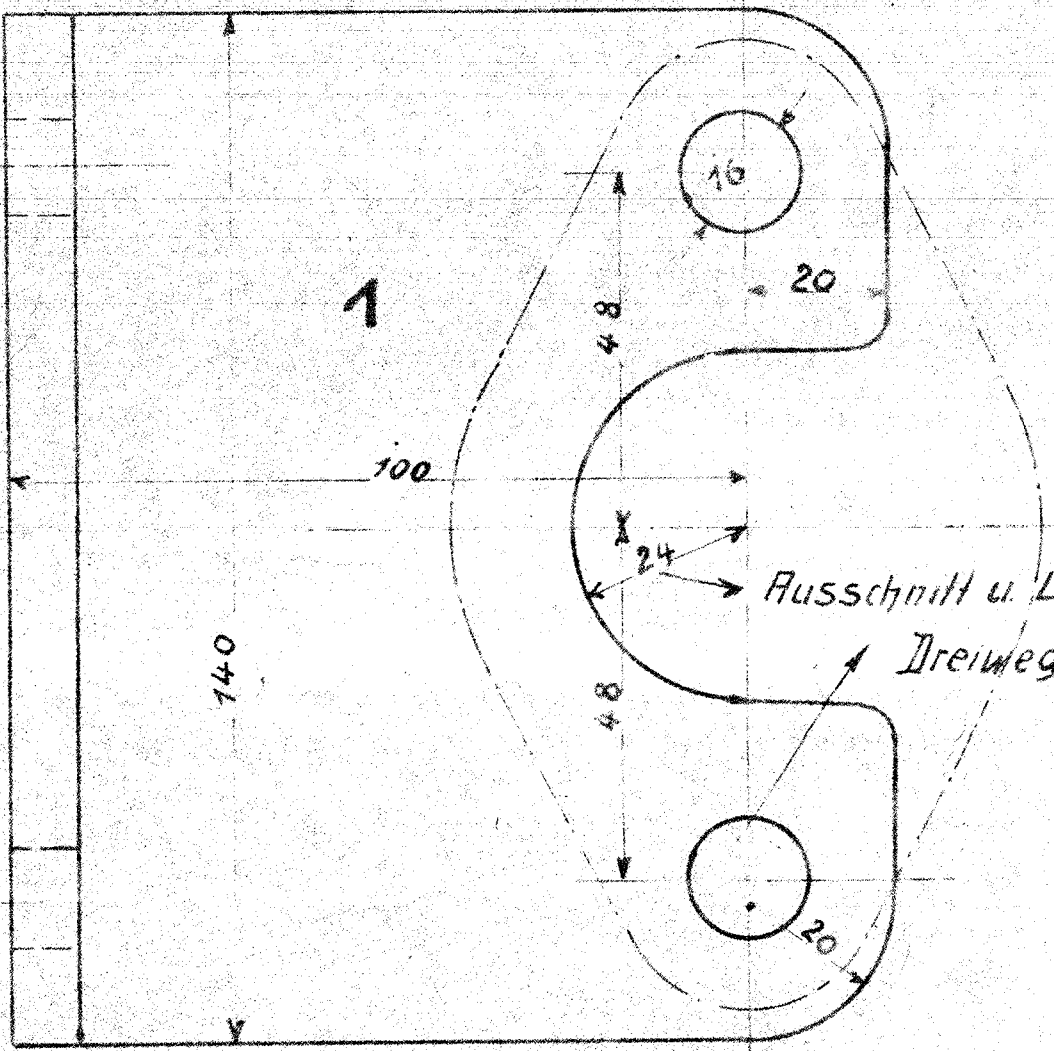

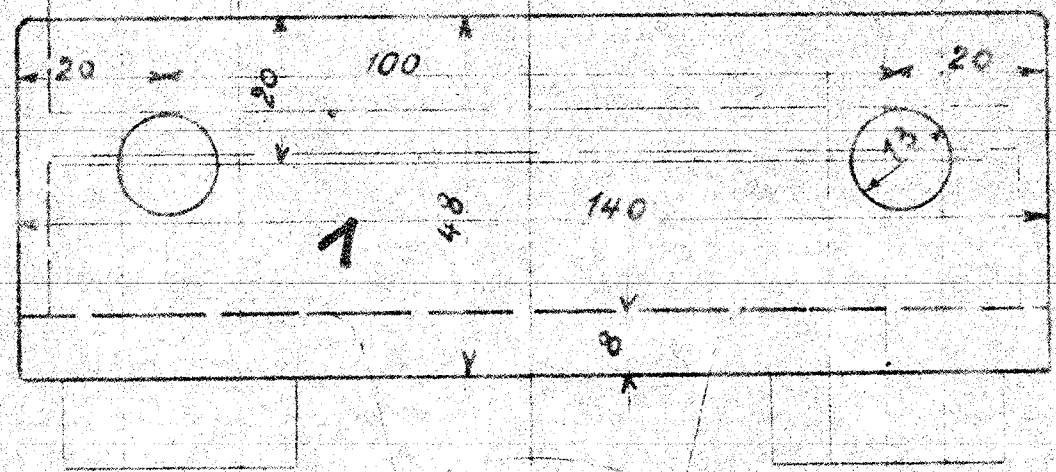
Maschinen-Seitenwand

160



Korn!

bis Hinterkante Wasser Seitenwand 800



Russchnitt u. Löcher nach dem Dreiweghahn bestimmen

Schrauben und Muttern nach dänischer Tabelle.

			5										
			4										
			3										
	2	Schrauben, Muttern 2 <sup>o</sup>	2	TIE	Vorr	470						M5	
	1	Halter	1									J.P.D.	
cb a	Nr	Benennung	Teil	Werkstoff	Bemerkungen	Modell od. Gesenk	Werkzeug Schablone	roh fertig	Stückgewicht	Arbeitsverteilung			
Ohne Bearbeitungszugabe	Mit Bearbeitungszugabe		Sonderbearbeitung		Hauptzeichnung an: J <sup>H</sup> -L								
Nicht bearbeiten	Kratzen	Schruppen	Schlichten	Bearbeitungsart nicht anbringen		2. Ausfertigung an: J.P.D.							
Zeichnung ist genehmigt mit Schr. vom						Gesch. Nr.		3. Ausfertigung an:					
Änderungen						gedruckt		Zugehörige Zeichnungen:					
Nr	Teil	Art der Änderung	Schr. Nr.	Datum	von	am	gepr.	Nr.	Aufschrift.				
Gezeichnet			Name			1B1H-T-L			HENSCHEL & SOHN G.m.b.H.				
Gepaust			Name						CASSEL.				
Geprüft			Name						Abteilung: L.B. III				
Normgeprüft			Name										
Maßstab: 1:1			Maße in mm			Ursprung: 20227/29							

Halter zum Dreiweghahn der Dampfheizung.

26.06