
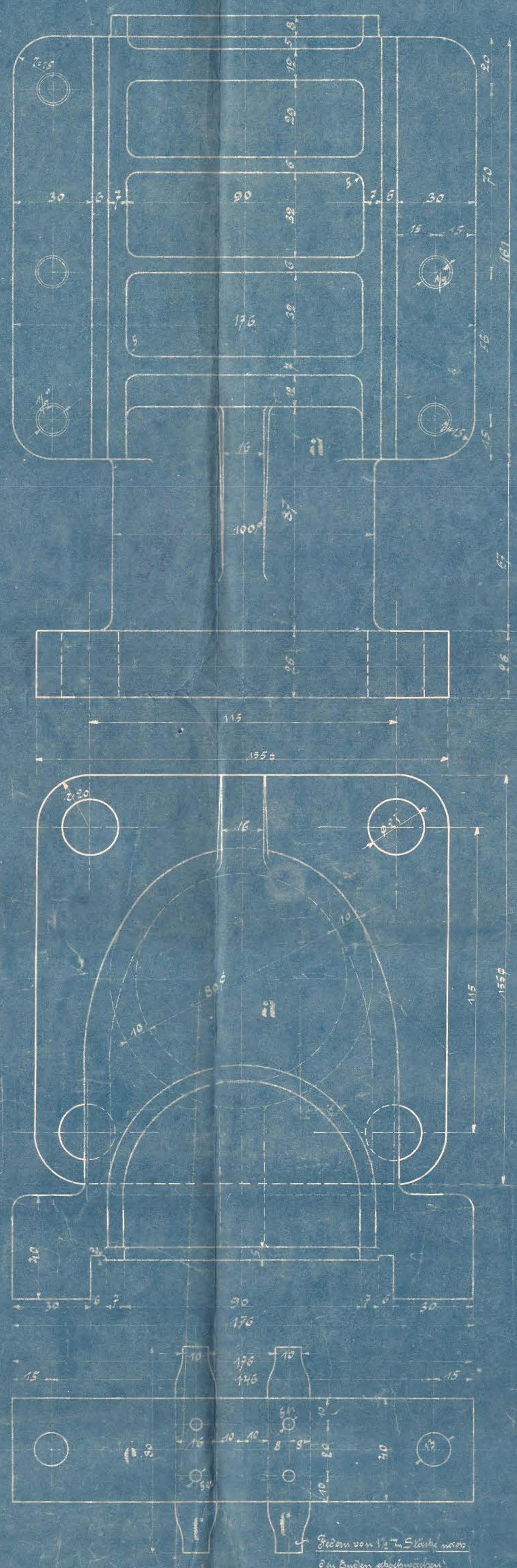
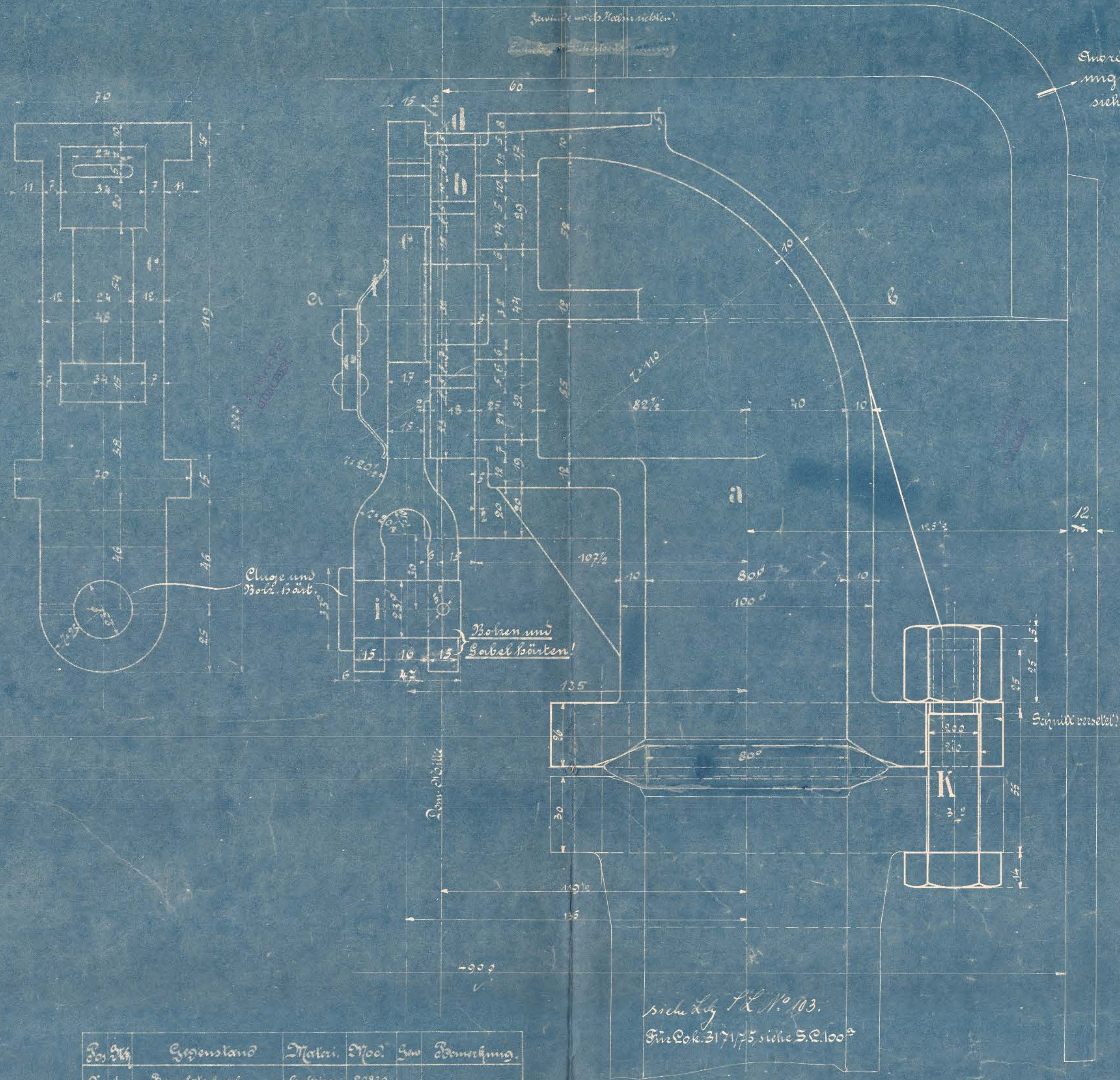


Für Lok. 3171/75 Regulator  
 Schmechhalmer, Zeichn. S. 102. 1/20. Tafel 15, No. 5. 1897.

# Schieber-Regulator, Nr. 11.

300 + 750 Spur Lok. 3505 u. 3506  
 350 2/3 + 750 Spur Lok. 3171/75.  
 400 2/3 + 750 Spur Lok. 3587 m. Bemerkungen.



Bez. Nr.	Eigenstand	Material	No. d. St.	Gr.	Bemerkung.
1	Regulatorkopf	Gußeisen	20830		
2	Zylinderkasten	Stahleisen	20831		
3	Schieber oben	Eisen			Flugscheiben
4	Flugscheibenplatten	Eisen			
5	Welle	"			Ø 3.0 x 24
6	Drehscheibe	Stahl			hier machen
7	Stoppzapfen oben	Eisen			hier machen
8	Stiftbolzen für den Zapfen	"			hier machen
9	Wellen 2 1/2"	"			hier machen
10	Stiftschrauben m. d. Zapfen	"			"

siehe Zeichn. T. N. 103.  
 Für Lok. 3171/75, siehe S. 100.

Feder von 1/2" Stärke  
 die beiden abschrauben!