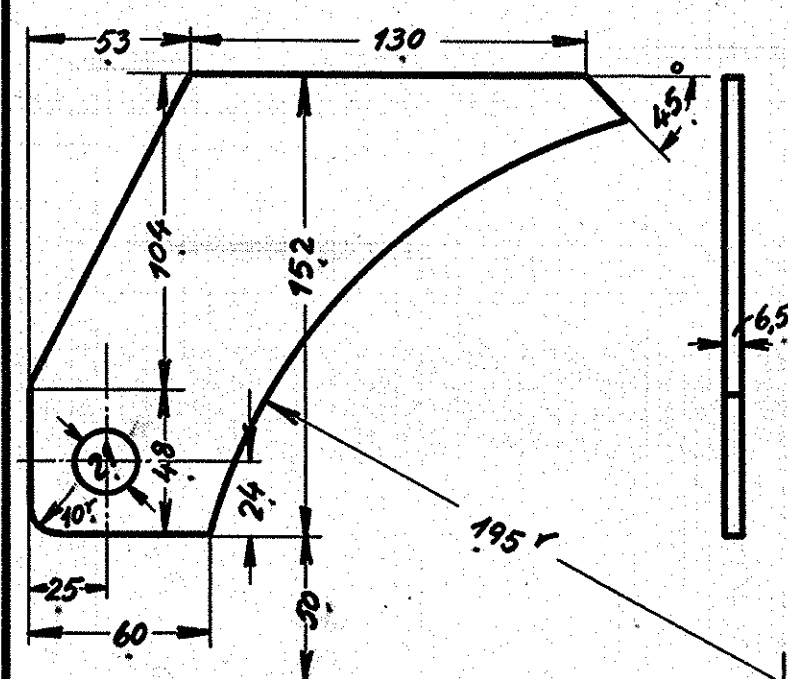
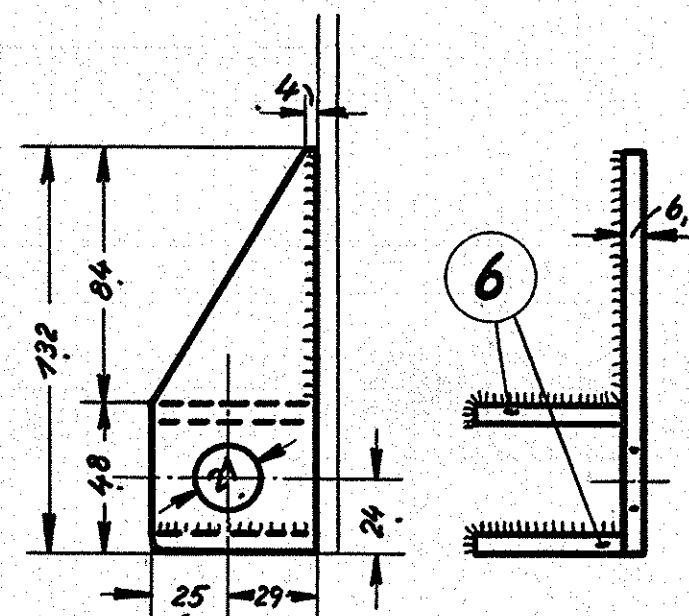


Betegnelse pladekonsol				
Ant. i alt	Pos. 1	Mat.	St. 37	
Ordr.	Stkl. 9528	Tegn.	301L - 22.570	

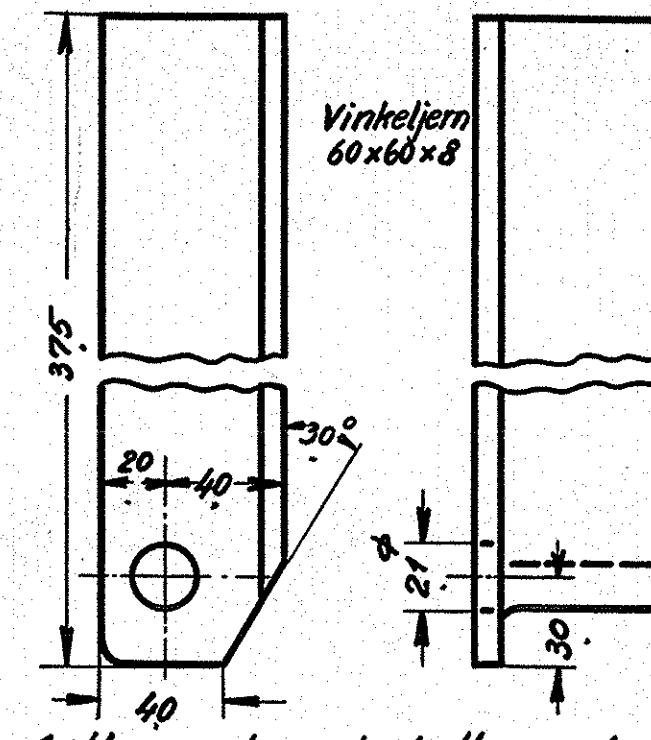


Betegnelse pladekonsol				
Ant. i alt	Pos. 4	Mat.	St. 37	
Ordr.	Stkl. 9528	Tegn.	301L - 22.570	



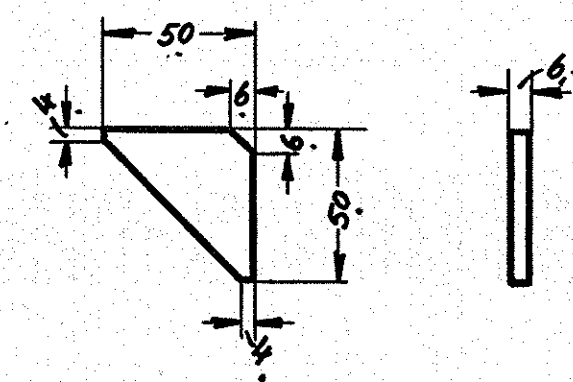
4 stk. højre og 4 stk. venstre med hensyn til påsvejsning af konsoller.

Betegnelse pladekonsol				
Ant. i alt	Pos. 5	Mat.	St. 37	
Ordr.	Stkl. 9528	Tegn.	301L - 22.570	

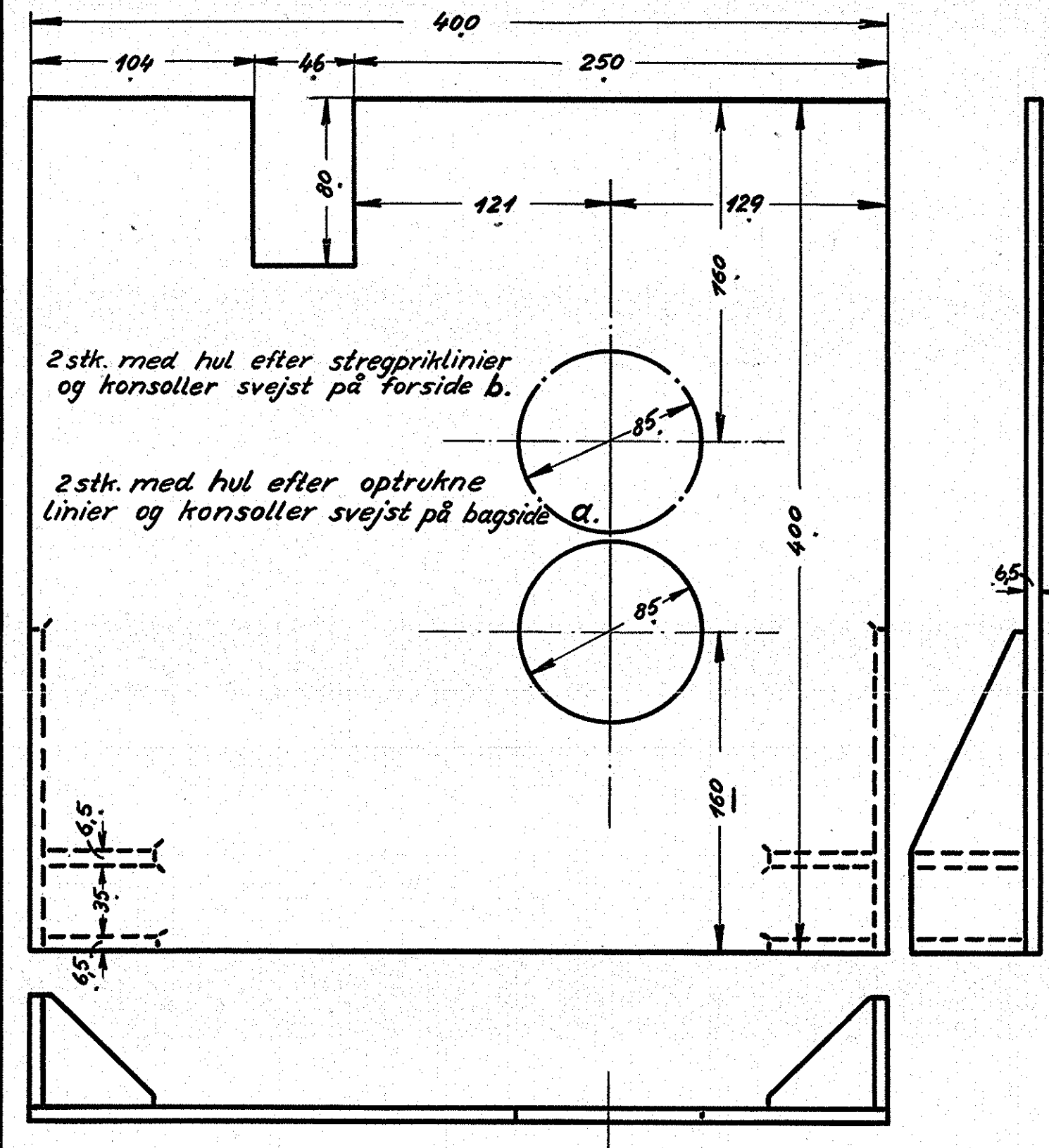


1 stk. som tegnet 1 stk. modsat

Betegnelse ophængningsvinkel				
Ant. i alt	Pos. 2	Mat.	St. 37	
Ordr.	Stkl. 9528	Tegn.	301L - 22.570	



Betegnelse pladekonsol				
Ant. i alt	Pos. 6	Mat.	St. 37	
Ordr.	Stkl. 9528	Tegn.	301L - 22.570	



Betegnelse ophængningsplade				
Ant. i alt	Pos. 3	Mat.	St. 37	
Ordr.	Stkl. 9528	Tegn.	301L - 22.570	

16 fjederstive 3/4"	9	fj. st.	magasin	
8 maskinbolt m. møtrik 3/4" x 40	8	st. 37	—	
8 maskinbolt m. møtrik 3/4" x 45	7	—	magasin	
16 pladekonsol 65 x 50 x 50	6	—	fj. 50 x 65 x 500	
8 " 6,5 x 55 x 132	5	—	fj. 55 x 65 x 1000	
8 pladekonsol 6,5 x 152 x 143	4	—	6,5 x 1000 x 805	
4 ophængningsplade 6,5 x 400 x 400	3	—	—	
8 ophængningsvinkel 60 x 60 x 8 x 375	2	—	vinkeljern 60 x 60 x 8 x 3050	
8 pladekonsol 10 x 180 x 75	1	st. 37	10 x 125 x 750	
3th.	Betegnelse	Pos.	Materiale	Model nr. eller materiale størrelse
Tegn. A.P.	Rev. 2. R. 10/2 S3	Ant. 11 L.		
Helt B.F. 6-2-53	Norm.	Dato		
Dato	Rettelse	Indeks		
25/ beh. f. fløjte og sand flyttes 30 mm ned				

Målestok: 1:5	1:25
Anvendelse	Stykliste nr.
Diesel- el. 750hk. loko.	9528
Tegningens benævnelse	Tegningens nummer
Ophængning af hovedluft- fløjte og sandbeholder.	301L - 22.570.
Indeks:	α

FRICHS